

Alkoholzehntel Dîme de l'alcool Decima dell'alcol

Berichte der Kantone 2010
Rapports cantonaux 2010
Rapporti cantonali 2010



Schweizerische Eidgenossenschaft
Confédération suisse
Confederazione Svizzera
Confederaziun svizra

Eidgenössische Alkoholverwaltung EAV
Régie fédérale des alcools RFA
Regia federale degli alcool RFA

Impressum | Impressum | Colofone

Herausgeberin
Eidgenössische Alkoholverwaltung (EAV)
Länggassstrasse 35
CH-3000 Bern 9
E-Mail: info@eav.admin.ch

Redaktion
Kommunikation EAV

Edition
Régie fédérale des alcools (RFA)
Länggassstrasse 35
3000 Berne 9
Adresse électronique: info@eav.admin.ch

Rédaction
Communication RFA

Editore
Regia federale degli alcool (RFA)
Länggassstrasse 35
CH-3000 Berna 9
E-mail: info@eav.admin.ch

Redazione
Comunicazione RFA

Vertrieb
BBL, Verkauf Bundespublikationen,
CH-3003 Bern, Fax: 031 325 50 58
Internetseite: www.bundespublikationen.admin.ch
E-Mail: verkauf.zivil@bbl.admin.ch

Art.-Nr.: 621.201.10dfi

Distribution
OFCL, Vente des publications fédérales
3003 Berne, fax: 031 325 50 58
Site Internet: www.publicationsfederales.admin.ch
Adresse électronique: vente.civil@ofcl.admin.ch

N° d'article: 621.201.10dfi

Distribuzione:
UFCL, Vendita di pubblicazioni federali
CH-3003 Berna, Fax: 031 325 50 58
Pagina Internet: www.pubblicazionifederali.admin.ch
E-mail: vendita.civile@ufcl.admin.ch

N. 621.201.10dfi

Berichte der Kantone 2010

Rapports cantonaux 2010

Rapporti cantonali 2010

Inhaltsverzeichnis | Sommaire | Indice

5 | 1. Editorial | Editorial | Editoriale

6 | 1. Vorbemerkungen | Remarques préliminaires | Osservazia preliminarì

7 | 2. Pilotprojekt im Rahmen des Nationalen Programms Alkohol 2008–12

8 | 2. Projet pilote dans le cadre du Programme National Alcool 2008–12

9 | 2. Progetto pilota nell'ambito del Programma nazionale Alcol 2008–12

10	Kanton Zürich
12	Kanton Aargau
14	Cantone Ticino
16	Canton de Vaud
18	Canton du Valais

20 | 3. Berichte neben Pilotprojekt

20 | 3. Rapports hors projet pilote

20 | 3. Rapporti senza progetto pilota

20	Kanton Bern
22	Kanton Luzern
23	Kanton Uri
24	Kanton Schwyz
25	Kanton Obwalden
26	Kanton Nidwalden
28	Kanton Glarus
29	Kanton Zug
30	Canton de Fribourg
32	Kanton Solothurn
33	Kanton Basel-Stadt
34	Kanton Basel-Landschaft
35	Kanton Schaffhausen
36	Kanton Appenzell Ausserrhoden
37	Kanton Appenzell Innerrhoden
38	Kanton St. Gallen
39	Kanton Graubünden
40	Kanton Thurgau
42	Canton de Neuchâtel
44	Canton de Genève
45	Canton du Jura

46 | 4. Zusammenfassung

46 | 4. Récapitulatif

46 | 4. Riepilogo

46 | 4.1 Zusammenfassung der Verwendung des Alkoholzehntels nach bekämpften Suchtformen (Pilotprojekt)

46 | 4.1 Récapitulatif de l'utilisation de la dîme par substance combattue (projet pilote)

46 | 4.1 Riepilogo dell'impiego della decima per sostanza combattuta (progetto pilota)

48 | 4.2 Zusammenfassung der Verwendung des Alkoholzehntels nach Handlungsfeldern (alle Kantone)

48 | 4.2 Récapitulatif de l'utilisation de la dîme par type d'affectation (tous les cantons)

48 | 4.2 Riepilogo dell'impiego della decima per tipo di assegnazione (tutti i Cantoni)

Editorial | Editorial | Editoriale

Unser Ziel: Mehr Transparenz über die Verwendung des Alkoholzehntels

Der Reinertrag der Eidgenössischen Alkoholverwaltung (EAV) wird jedes Jahr zwischen dem Bund (90 %) und den Kantonen (10 %) aufgeteilt. 2010 erhielten die Kantone insgesamt 27 Millionen Franken, aufgeschlüsselt im Verhältnis zu ihrer Bevölkerungszahl.

Der Anteil der Kantone ist zur Bekämpfung der Ursachen und Wirkungen von Alkoholismus sowie von Suchtmittel-, Betäubungsmittel- und Medikamentenmissbrauch zu verwenden. Über die Verwendung der Mittel legen die Kantone Rechenschaft ab in Form eines Berichtes, welchen sie der EAV zustellen.

Dieser gut eingespielte Mechanismus funktioniert nun seit beinahe 120 Jahren. Im Laufe der Zeit wurde die Berichterstattung der Kantone über den Alkoholzehntel jedoch zu einer reinen Routineübung und zu einer schwer lesbaren Anhäufung von Zahlen. Eine Arbeitsgruppe hat im Rahmen des Nationalen Programms Alkohol 2008–12 (NPA) versucht, Abhilfe zu schaffen, indem sie die Berichterstattung transparenter gestaltete. Sie ermöglichte damit auch Vergleiche zwischen der Praxis der einzelnen Kantone.

Das Resultat dieses Pilotprojektes halten Sie in Ihren Händen. Wir laden Sie ein, auf Entdeckungsreise zu gehen und uns Ihre Vorschläge und Anregungen mitzuteilen. Damit leisten auch Sie Ihren Beitrag zu mehr Transparenz über die Verwendung des Alkoholzehntels.

Vers plus de transparence sur l'utilisation de la dîme de l'alcool

Le bénéfice net de la Régie fédérale des alcools (RFA) est réparti chaque année entre la Confédération (90 %) et les cantons (10 %). En 2010, 27 millions de francs ont ainsi été distribués à ces derniers en fonction des chiffres de leur population.

Les cantons sont tenus d'employer leur part pour combattre dans leurs causes et dans leurs effets l'alcoolisme, l'abus des stupéfiants et autres substances engendrant la dépendance ainsi que l'abus des médicaments. Une fois les montants distribués, ils envoient à la RFA un rapport sur l'utilisation faite de la dîme de l'alcool.

Ce mécanisme bien huilé fonctionne depuis près de 120 ans. Au fil du temps, les rapports cantonaux de la dîme se sont transformés en un exercice de routine – et en un amas de chiffres peu lisible. Dans le cadre du Programme National Alcool 2008–12 (PNA), un groupe de travail pilote a tenté de remédier à cette situation, en apportant plus de transparence et en facilitant les comparaisons entre les pratiques cantonales.

Vous tenez entre les mains le résultat de ce projet pilote. Nous vous invitons à le découvrir, à nous faire part de vos suggestions et à contribuer vous aussi activement à plus de transparence sur l'utilisation de la dîme de l'alcool.

Verso una maggiore trasparenza nell'impiego della decima dell'alcol

Il prodotto netto della Regia federale degli alcool (RFA) viene ripartito ogni anno tra la Confederazione (90 %) e i Cantoni (10 %). Nel 2010 questi ultimi hanno ricevuto 27 milioni di franchi ripartiti sulla base della loro popolazione.

I Cantoni devono utilizzare la loro parte nella lotta contro l'alcolismo, l'abuso di stupefacenti o di altre sostanze che generano dipendenza e l'abuso di medicinali, nelle loro cause e nei loro effetti. Dopo la distribuzione degli importi, i Cantoni inviano alla RFA un rapporto sull'impiego della decima dell'alcol.

Questo meccanismo ben rodato funziona da circa 120 anni. Con il passare del tempo i rapporti cantonali della decima si sono trasformati in un esercizio consuetudinario e in un mucchio di cifre poco leggibili. Nell'ambito del Programma nazionale Alcol 2008–12 (PNA) un gruppo di lavoro pilota ha cercato di porre rimedio a questa situazione, aumentando la trasparenza e facilitando i confronti tra le prassi cantonali.

Tra le mani avete il risultato di questo progetto pilota. Vi invitiamo ad analizzarlo e a comunicarci i vostri suggerimenti in modo da contribuire attivamente a una maggiore trasparenza nell'impiego della decima dell'alcol.

Alexandre Schmidt

Direktor Eidgenössische Alkoholverwaltung (EAV)
Directeur de la Régie fédérale des alcools (RFA)
Direttore Regia federale degli alcool (RFA)

Stefan Leutwyler

Stv. Generalsekretär Schweizerische Konferenz der kantonalen Gesundheitsdirektorinnen und -direktoren (GDK)
Secrétaire central suppléant de la Conférence suisse des directrices et directeurs cantonaux de la santé (CDS)
Segretario generale aggiunto Conferenza svizzera dei direttori e delle direttrici cantonali della sanità (CDS)

1. Vorbemerkungen | Remarques préliminaires | Osservazioni preliminari

Über den Alkoholzehntel:

- Gemäss Artikel 131 Absatz 3 der Bundesverfassung und Artikel 45 des Alkoholgesetzes müssen die Kantone den Alkoholzehntel zur Bekämpfung der Ursachen und der Wirkungen von Alkoholumismus sowie von Suchtmittel-, Betäubungsmittel- und Medikamentenmissbrauch verwenden.
- Wenn der vom Bund entrichtete Gesamtbetrag des Alkoholzehntels an den Kanton nicht im Laufe des Rechnungsjahres verwendet werden konnte, muss der entsprechende Saldo zwingend in einen im Allgemeinen als «Ausgleichsfonds» bezeichneten Fonds überwiesen und in den folgenden Rechnungsjahren zur Finanzierung von Institutionen und Projekten im Sinne von Artikel 45 Absatz 2 des Alkoholgesetzes verwendet werden.
- Die Differenz zwischen dem vom Bund erhaltenen Alkoholzehntel und den von den Kantonen zwischen dem 1. Januar und dem 31. Dezember 2010 bezahlten Beträgen verläuft nicht unbedingt parallel zur Entwicklung des kantonalen Fondsbestands von Anfang bis Ende 2010. In manchen Kantonen wird der Alkoholzehntel zusammen mit anderen Finanzierungsquellen einem grösseren Einheitstopf zugeführt. Zu berücksichtigen sind ferner die Zinsen und Kosten des Fonds.
- Im Rahmen der Aufgabenverzichtsplanung 2005–08 wurde die obligatorische Berichterstattung über die Verwendung des Alkoholzehntels stark vereinfacht. Die kantonalen Berichte über den Alkoholzehntel werden weiterhin zusammengelegt und jedes Jahr von der EAV publiziert, doch sie werden weder vom Bundesrat noch von der Bundesversammlung formell abgesehen.
- Die 2011 veröffentlichten Berichte der Kantone befassen sich mit den im Vorjahr finanzierten Projekten und Institutionen. Die EAV verteilte 2010 den Kantonen den Alkoholzehntel aus dem Nettogewinn des Rechnungsjahres 2009.
- Die kantonalen Berichte ordnen sich nach der offiziellen Reihenfolge der Kantone.

A propos de la dîme de l'alcool:

- Selon l'art. 131, al. 3 de la Constitution et l'art. 45, al. 2 de la loi sur l'alcool, les cantons sont tenus d'employer la dîme de l'alcool pour combattre dans leurs causes et dans leurs effets l'alcoolisme, l'abus des stupéfiants et autres substances engendrant la dépendance ainsi que l'abus des médicaments.
- Dans le cas où la totalité de la dîme versée par la Confédération n'a pas pu être attribuée par un canton lors d'un même exercice, les excédents doivent obligatoirement être comptabilisés sur un fonds, généralement appelé «fonds de compensation», et servir à financer des institutions et projets au sens de l'art. 45, al. 2 de la loi sur l'alcool durant les exercices suivants.
- L'évolution de l'état du fonds des cantons entre le début et la fin de l'année 2010 ne correspond pas nécessairement à la différence entre la dîme reçue de la Confédération et les montants déboursés par les cantons entre le 1^{er} janvier et le 31 décembre 2010. Dans certains cantons, la dîme se mélange

avec d'autres sources de financement au sein d'un fonds plus large. Les intérêts du fonds et des frais doivent également être pris en considération.

- Dans le cadre du Programme d'abandon des tâches 2005–08, la procédure concernant l'obligation de rapporter sur l'emploi de la dîme de l'alcool a été considérablement simplifiée. Les rapports cantonaux de la dîme continuent à être rassemblés et publiés chaque année par la RFA, mais ils ne sont plus formellement soumis au Conseil fédéral ni à l'Assemblée fédérale.
- Les rapports cantonaux publiés en 2011 traitent des projets et institutions financés lors de l'année 2010. Lors de cette période, la RFA a distribué aux cantons la dîme de l'alcool provenant du bénéfice net de l'exercice 2009.
- L'ordre des rapports cantonaux suit le classement officiel des cantons.

Sulla decima dell'alcol:

- Conformemente all'articolo 131 capoverso 3 della Costituzione federale e all'articolo 45 capoverso 2 della legge sull'alcool, i Cantoni devono impiegare la decima dell'alcol per combattere l'alcolismo, l'abuso di stupefacenti o di altre sostanze che generano dipendenza e l'abuso di medicinali, nelle loro cause e nei loro effetti.
- Nel caso in cui l'intero importo della decima versato dalla Confederazione non abbia potuto essere attribuito da un Cantone durante lo stesso esercizio, le eccedenze devono essere obbligatoriamente contabilizzate in un fondo, generalmente chiamato «fondo di compensazione», e devono servire a finanziare istituzioni e progetti ai sensi dell'articolo 45 capoverso 2 della legge sull'alcool negli esercizi successivi.
- L'evoluzione dello stato del fondo dei Cantoni tra l'inizio e la fine del 2010 non corrisponde necessariamente alla differenza tra la decima ricevuta dalla Confederazione e gli importi versati dai Cantoni tra il 1° gennaio e il 31 dicembre 2010. In alcuni Cantoni la decima è riunita con altre fonti di finanziamento in un fondo più ampio. Inoltre occorre tenere conto degli interessi del fondo e delle spese.
- I rapporti cantonali pubblicati nel 2011 riguardano progetti e istituzioni finanziati nel 2010. Per tale anno la RFA ha versato ai Cantoni la decima dell'alcol sulla base del prodotto netto dell'esercizio 2009.
- Nell'ambito del Piano di rinuncia a determinati compiti 2005-08 la procedura concernente l'obbligo di rendicontazione circa l'impiego della decima dell'alcol è stata notevolmente semplificata. I rapporti cantonali della decima continuano ad essere raccolti e pubblicati ogni anno dalla RFA, ma non sono più formalmente sottoposti né al Consiglio federale né all'Assemblea federale.
- L'ordine dei rapporti cantonali segue la classificazione ufficiale dei Cantoni.

2. Pilotprojekt im Rahmen des Nationalen Programms Alkohol 2008–12

Das Nationale Programm Alkohol 2008–12 (NPA) beruht auf folgender Vision: «Wer alkoholische Getränke trinkt, tut dies ohne sich selber und anderen Schaden zuzufügen.» Hinsichtlich des Alkoholzehntels hält das NPA fest: «Die Gelder aus dem Alkoholzehntel sind vermehrt und gezielter für die Alkoholprävention und -therapie und insbesondere für Massnahmen im Sinne der in diesem NPA skizzierten Alkoholpolitik einzusetzen».

Um dieses Ziel zu erreichen, wurde eine Arbeitsgruppe unter der Leitung der GDK und der EAV ins Leben gerufen. Sie setzte sich aus Vertretern von fünf Schweizer Kantonen aller drei Sprachregionen (Zürich, Aargau, Tessin, Waadt, Wallis) sowie des Bundesamtes für Gesundheit (BAG), der Vereinigung der kantonalen Beauftragten für Gesundheitsförderung in der Schweiz (VBGF) und von Sucht Info Schweiz zusammen.

Zwei Ziele standen im Vordergrund: Zum einen mehr Transparenz über die unterstützten Institutionen und Projekte zu schaffen (sowohl hinsichtlich der verschiedenen Handlungsfelder der Suchtbekämpfung als auch hinsichtlich der Suchtformen) und zum andern Vergleiche zwischen den kantonal erhobenen Daten zu ermöglichen.

In einer ersten Phase entstand ein neues, standardisiertes Instrument für die Erhebung der kantonalen Daten. Ferner wurden gemeinsame Regeln definiert, um die Berichterstattung durch die Kantone stärker zu vereinheitlichen. In einer zweiten Phase testeten die in der Arbeitsgruppe vertretenen Kantone das neue Instrument anhand ihrer Daten für das Jahr 2010. Die Diskussionen in der Arbeitsgruppe brachten zahlreiche Grundsatzfragen hervor und resultierten in Empfehlungen an die Adresse der Organe des NPA.

Zwischenbilanz

Die Pilotstudie liefert die Bestätigung dafür, dass die vielfältige Verwendung des Alkoholzehntels tatsächlich von einer sehr unterschiedlichen Praxis der Kantone beim Einsatz der Finanzmittel herrührt und nicht bloss auf Unterschiede in der Berichterstattung zurückzuführen ist. Generell beansprucht die Prävention einen wesentlichen Anteil der Ressourcen, während für Früherkennung und -erfassung, Nachsorge sowie Aus- und Weiterbildung und Forschung vergleichsweise wenig Mittel eingesetzt werden. Das gilt auch für die Suchtmittel. Mehr als die Hälfte des Alkoholzehntels wird in den fünf am Pilotprojekt beteiligten Kantonen für die Bekämpfung des Alkoholismus eingesetzt, wobei von Kanton zu Kanton erhebliche Unterschiede bestehen. Es zeigte sich zudem, dass beträchtliche Summen zur Finanzierung der Tabakbekämpfung eingesetzt werden, obwohl diese über einen speziellen Fonds verfügt.

Trotz der im Pilotprojekt neu entwickelten Instrumente erwies sich die Aufteilung der finanzierten Projekte und Institutionen auf die verschiedenen Handlungsfelder und bekämpften Suchtformen als schwierig. Die Gründe dafür sind struktureller

Natur: Ursache sind entweder der breitgefächerte Wirkungsbereich vieler finanzierter Institutionen oder die lückenhaften Informationen, mit denen sich die kantonalen Verantwortlichen behelfen müssen, die mit der Redaktion der Berichte über die Verwendung des Alkoholzehntels beauftragt sind. Da das Konzept der Pilotstudie willkürliche Aufteilungen aber ausschliesst, führt die mehrfache Verwendung allgemeiner Kategorien (alle Suchtformen; nicht zuzuordnen) zu einer signifikant verringerten Relevanz der Resultate. Auch dass nur wenige Kantone an der Pilotstudie teilnahmen, verringert die Relevanz der Schlussfolgerungen, die sich derzeit daraus ziehen lassen.

Ausblick

Trotz dieser Vorbehalte führte die Arbeit der Pilotgruppe im Rahmen des NPA eindeutig zu mehr Transparenz in der Information über die Verwendung des Alkoholzehntels in den Kantonen. Auch die nicht an der Studie beteiligten Kantone sind nun aufgefordert, für den nächsten Bericht über den Alkoholzehntel die neu entwickelten Instrumente zu verwenden.

Mit diesen Verbesserungen ist eine erste Etappe auf dem Weg zu einer besser koordinierten Steuerung des Alkoholzehntels auf gesamtschweizerischer Ebene geschafft. Um jedoch ganz ans Ziel zu gelangen, braucht es sowohl auf eidgenössischer wie auf kantonomer Ebene noch eine klarere Definition der Verantwortlichkeiten hinsichtlich Mittelzuteilung, Berichterstattung und Überwachung der gesetzeskonformen Verwendung des Alkoholzehntels.

2. Projet pilote dans le cadre du Programme National Alcool 2008–12

Le Programme National Alcool 2008–12 (PNA) est fondé sur la vision suivante: «celles et ceux qui boivent de l'alcool le font de façon à ne nuire ni à eux-mêmes ni aux autres». Concernant la dîme de l'alcool, le PNA stipule que «le produit de la dîme de l'alcool doit être utilisé davantage et de manière plus ciblée pour la prévention et la thérapie des problèmes liés à l'alcool et notamment pour les mesures de politique en matière d'alcool esquissées dans ce PNA».

En vue de cet objectif, un groupe de travail pilote a été mis sur pied sous la direction de la CDS et de la RFA. Il était composé de représentants de cinq cantons issus des trois grandes régions linguistiques (Zurich, Argovie, Tessin, Vaud, Valais), de l'Office fédéral de la santé publique (OFSP) de l'Association suisse des responsables cantonaux pour la promotion de la santé (ARPS) et ainsi que d'Addiction Info Suisse.

Deux buts principaux étaient visés: l'amélioration de la transparence sur les institutions et projets soutenus (à la fois du point de vue des types de lutte contre les dépendances et des types de substances engendrant la dépendance) et la facilitation des comparaisons intercantionales des données recueillies.

Dans une première phase, un nouvel instrument standardisé pour la collecte des données cantonales a été élaboré. Des règles communes ont également été définies afin d'assurer davantage de cohérence dans la manière dont les cantons établissent leurs rapports. Dans un deuxième temps, les cantons membres du groupe de travail ont testé ce nouvel instrument en y introduisant leurs données respectives pour l'année 2010. Les discussions menées au sein du groupe de travail ont par ailleurs permis d'identifier un bon nombre de questions de fond et de formuler des recommandations correspondantes à l'intention des organes du PNA.

Bilan intermédiaire

L'étude pilote confirme que l'hétérogénéité constatée au sujet de l'utilisation de la dîme provient bien de pratiques différentes entre les cantons au niveau de l'attribution des montants financiers et non d'incohérences dans la rédaction des rapports. De manière générale, la prévention absorbe une part importante des ressources, tandis que la part réservée au dépistage, à la formation et recherche et à la réhabilitation est faible. Le phénomène est identique concernant les substances engendrant la dépendance. La lutte contre l'alcoolisme recueille plus de la moitié de la dîme investie dans les cinq cantons participant au projet pilote, avec des différences toutefois importantes d'un canton à l'autre. A ce titre, il est apparu que des ressources conséquentes servent à financer la lutte contre le tabac alors qu'un fonds de prévention du tabagisme spécifique existe.

Malgré les nouveaux instruments développés dans le cadre du projet pilote, la répartition des projets et des institutions financés entre les différents types de prévention et de substances com-

battues s'est avérée difficile. Les raisons sont d'ordre structurel, qu'elles soient liées au rayon d'action étendu de nombreuses institutions financées ou aux informations lacunaires à disposition des responsables cantonaux chargés de rédiger les rapports sur l'utilisation de la dîme. La démarche de l'étude pilote excluant les répartitions arbitraires, l'usage répété des catégories généralistes (toutes formes de dépendances confondues, non classable) diminue significativement la pertinence des résultats récoltés. Le nombre restreint des cantons participant au projet pilote réduit également la portée des conclusions pouvant être tirées à ce stade.

Perspectives

Malgré les limites énoncées, les travaux menés par le groupe pilote dans le cadre du PNA ont clairement permis d'accroître la transparence sur l'utilisation faite par la dîme dans les cantons. Les autres cantons seront invités à utiliser les nouveaux instruments développés en vue du prochain rapport sur la dîme. Ces améliorations représentent une première étape en vue d'un pilotage plus coordonné de la dîme sur le plan national. Pour y arriver, la définition de responsabilités plus claires concernant l'attribution des fonds, le reporting et le contrôle du bon emploi de la dîme seront également nécessaires à la fois sur le plan fédéral et cantonal.

2. Progetto pilota nell'ambito del Programma nazionale Alcol 2008–12

Il Programma nazionale Alcol 2008-12 (PNA) si basa sul motto «Chi consuma alcol, lo fa senza nuocere a sé stesso e agli altri». Per quanto riguarda la decima dell'alcol, il PNA stabilisce che «il prodotto della decima dell'alcol deve essere utilizzato in misura maggiore e in maniera più mirata per la prevenzione e la terapia dei problemi correlati all'abuso di alcol e per i provvedimenti di politica in materia di alcol contenuti in questo PNA».

In considerazione di questo obiettivo è stato istituito un gruppo di lavoro pilota, diretto dalla CDS e dalla RFA, composto da rappresentanti di cinque Cantoni delle tre grandi regioni linguistiche (Zurigo, Argovia, Ticino, Vaud, Vallese), dell'Ufficio federale della sanità pubblica (UFSP), dell'Associazione svizzera dei responsabili cantonali per la promozione della salute (ARPS) e di Addiction Info Suisse.

Gli obiettivi da raggiungere erano due, ovvero, migliorare la trasparenza delle istituzioni e dei progetti sostenuti (nell'ottica dei tipi di lotta contro le dipendenze e dei tipi di sostanze che generano dipendenza) nonché facilitare i confronti intercantionali dei dati raccolti.

In una prima fase è stato elaborato un nuovo strumento standardizzato per la raccolta dei dati cantonali. Inoltre sono state definite regole comuni al fine di assicurare una maggiore coerenza nell'allestimento dei rapporti da parte dei Cantoni. In una seconda fase, i Cantoni membri del gruppo di lavoro hanno sperimentato questo nuovo strumento inserendovi i dati dell'anno 2010. Le discussioni all'interno del gruppo di lavoro hanno permesso, fra l'altro, di identificare un buon numero di domande di base e di formulare pertinenti raccomandazioni all'intenzione degli organi del PNA.

Bilancio intermedio

Lo studio pilota conferma che l'eterogeneità rilevata in ordine all'impiego della decima deriva da prassi differenti fra i Cantoni a livello di attribuzione di risorse finanziarie e non da incoerenze nella redazione dei rapporti. In generale, la prevenzione assorbe una parte importante delle risorse, mentre la parte riservata all'individuazione, alla formazione e alla ricerca nonché alla riabilitazione è insignificante. Il fenomeno è identico per quanto concerne le sostanze che generano dipendenza. La lotta contro l'alcolismo riceve più della metà della decima investita nei cinque Cantoni che partecipano al progetto pilota con differenze peraltro importanti da un Cantone all'altro. Al riguardo è stato accertato che vengono impiegate risorse per finanziare la lotta contro il fumo laddove esiste un fondo specifico per la prevenzione del tabagismo.

Malgrado i nuovi strumenti sviluppati nell'ambito del progetto pilota, la ripartizione dei progetti e delle istituzioni finanziati tra i diversi tipi di prevenzione e di sostanze combattute si è dimostrata difficile. Le ragioni sono di ordine strutturale, sia che siano legate al raggio di azione esteso di numerose istituzioni

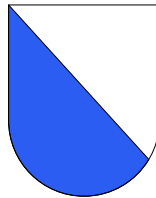
finanziate o alle informazioni lacunose a disposizione dei funzionari cantonali incaricati di redigere i rapporti sull'impiego della decima. Poiché la bozza dello studio pilota esclude le ripartizioni arbitrarie, l'utilizzo ripetuto di categorie generiche (tutte le forme di dipendenza raggruppate, non classificabili) determina una notevole diminuzione della significatività dei risultati raccolti. Inoltre, anche il numero ristretto di Cantoni che partecipano al progetto pilota riduce l'eloquenza delle conclusioni che possono essere tratte in questa fase.

Prospettive

Malgrado questi limiti, i lavori svolti dal gruppo pilota nell'ambito del PNA hanno chiaramente consentito di aumentare la trasparenza riguardo all'impiego della decima nei Cantoni. Gli altri Cantoni saranno invitati a utilizzare i nuovi strumenti sviluppati in vista del prossimo rapporto sulla decima.

Questi miglioramenti costituiscono un primo passo per un maggiore coordinamento della decima a livello nazionale. Per arrivarci, bisognerà anche definire responsabilità più chiare sia a livello federale sia a quello cantonale in ordine all'attribuzione dei fondi, al reporting e al controllo del buon impiego della decima.

Kanton Zürich



Alkoholzehntel (EAV-Reinertrag 2009)	2010	4'624'565 CHF
Gesamtausgaben Kanton	2010	4'311'989 CHF
Differenz	2010	312'576 CHF

Kontakt:

Urs-Christoph Dieterle

Kantonales Sozialamt Zürich

Schaffhauserstrasse 78

8090 Zürich

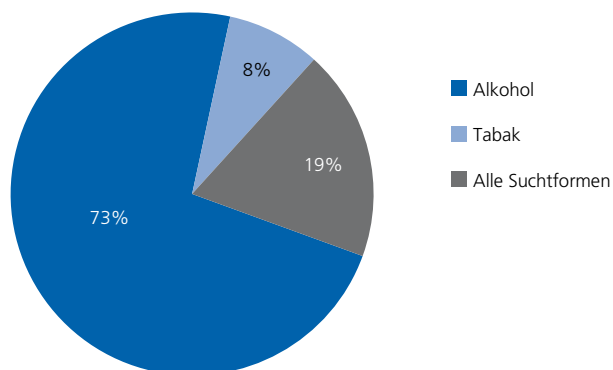
Telefon: 043 259 24 53

Fax: 043 259 51 07

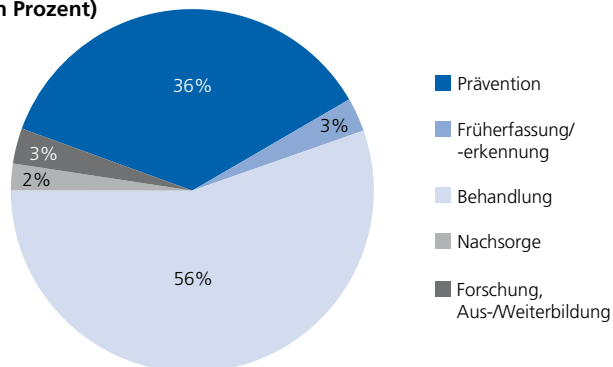
E-Mail: urs-christoph.dieterle@sa.zh.ch

Internet: www.sozialamt.zh.ch

Verwendung des Alkoholzehntels nach Suchtformen (in Prozent)



Verwendung des Alkoholzehntels nach Handlungsfeldern (in Prozent)

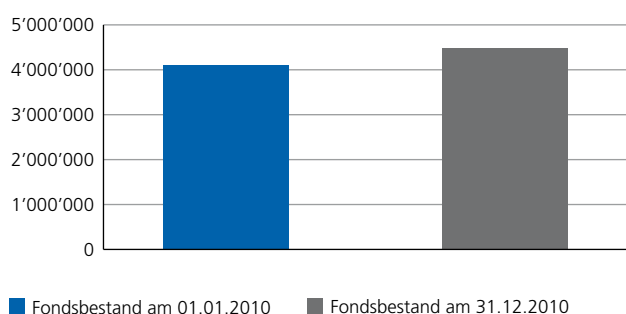


Verwendung des Alkoholzehntels im Kanton Zürich

Der Alkoholzehntel im Kanton Zürich dient der Bekämpfung des Suchtmittelmissbrauchs, insbesondere des Alkoholismus in seinen Ursachen und Wirkungen. 45 % der veranschlagten Finanzmittel fliessen in die Prävention und die Forschung sowie in die Aus- und Weiterbildung. 55 % kommen dem Behandlungs- und Nachsorgebereich zugute. Der Löwenanteil dieses Bereiches (über 1,9 Mio. Franken) wurde 2010 den zürcherischen Beratungsstellen für Alkohol- und Suchtprobleme zugesprochen. Grundsätzlich erhalten die Beratungsstellen rund 1,5 Mio. Franken. Da aber der Fondsbestand die Höhe einer Jahresausgabe überschritten hat, konnte den Beratungsstellen zusätzliche Mittel ausbezahlt werden. Dies erklärt die Abweichung von der üblichen prozentualen Verteilung der veranschlagten Mittel zwischen den «Präventions-» und «Behandlungsbereichen».

Grundlage für die Auszahlung der Beiträge an die Beratungsstellen bilden die vom Institut für Sucht- und Gesundheitsforschung Zürich ermittelten Leistungszahlen und Qualitätsbefunde des Vorjahres. Weitere Jahresbeiträge gehen im Wesentlichen an die Forel-Klinik und IOGT Schweiz/Schweizer Guttempler. Mit dem Konzept «Sicherstellung der Suchtprävention in allen Regionen des Kantons Zürich» und dem «Konzept für spezialisierte, kantonsweit tätige Fachstellen für Suchtprävention» hat der Regierungsrat die Verwendung des Alkoholzehntels im Bereich der Suchtprävention weitgehend festgelegt. Mit verschiedenen Fachstellen für Suchtprävention wurden mehrjährige Leistungsvereinbarungen abgeschlossen. Im Bereich der Forschung, Aus- und Weiterbildung erhält jeweils die Fachstelle Sucht Info Schweiz in Lausanne (vormals Schweizerische Fachstelle für Alkohol- und andere Drogenprobleme) Fondsbeiträge.

Alkoholzehntel-Ausgleichsfonds (in CHF)



Kanton Aargau



Alkoholzehntel (EAV-Reinertrag 2009)	2010	2'028'932 CHF
Gesamtausgaben Kanton	2010	1'798'827 CHF
Differenz	2010	230'105 CHF

Kontakt:

Jürg Siegrist

Fachstelle Sucht

Departement Gesundheit und Soziales

Kantonsärztlicher Dienst

Bachstrasse 15

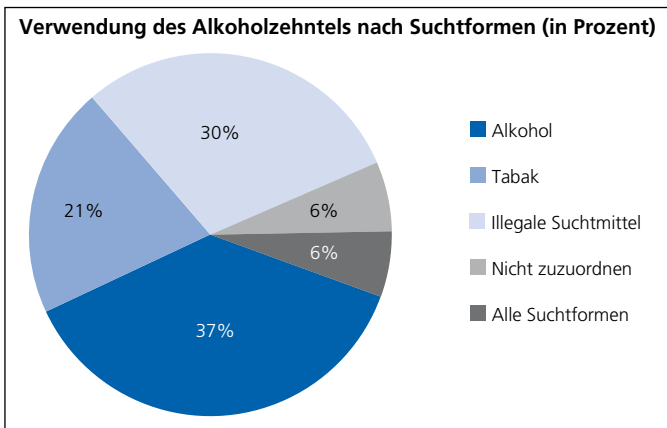
5001 Aarau

Telefon: 062 835 29 55

Fax: 062 835 29 65

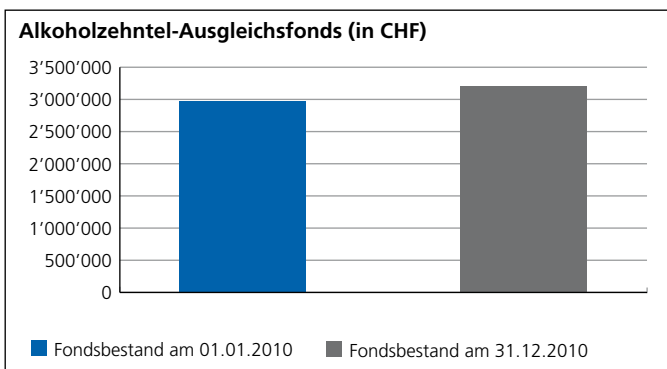
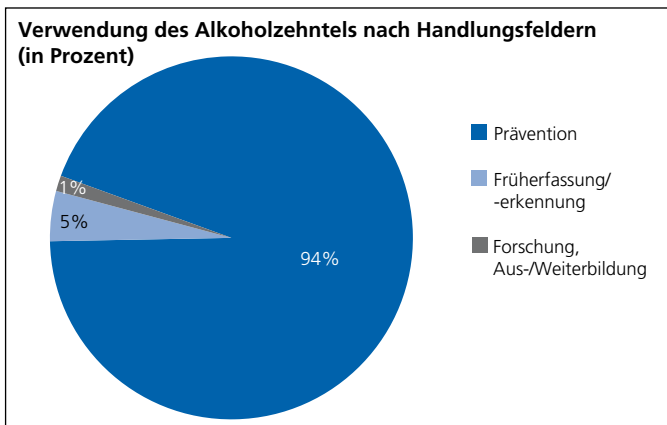
E-Mail: juerg.siegrist@ag.ch

Internet: www.ag.ch




Verwendung des Alkoholzehntels im Kanton Aargau

Der grösste Beitrag (rund 66 %) wurde zur Mitfinanzierung der übergreifend tätigen Suchtprävention Aargau verwendet. Ein weiterer Schwerpunkt für die nächsten 3.5 Jahre ist ein Frühinterventionsprogramm des Vereins Erziehung und Bildung, in das 2011/13 weitere namhafte Beiträge fliessen werden. In der Tabakprävention investiert der Kanton weiterhin hauptsächlich in die Verhinderung des Einstieges, insbesondere in das erfolgreiche Projekt «1. Lehrjahr rauchfrei» mit 600 Lehrlingen im Ausbildungsjahr 2011/12. Eine Mitfinanzierung des Projektes wurde durch den Tabakpräventionsfonds ebenso abgelehnt wie ein kantonales Tabakpräventionsprogramm, sodass der geplante Schwerpunkt «Tabakprävention» nicht zustande kam.



Cantone Ticino



Decima dell'alcol (utile netto della RFA per il 2009)	2010	1'137'128 CHF
Totale delle uscite del Cantone	2010	1'153'000 CHF
Differenza	2010	-15'872 CHF

Contatto:

Antoine Casabianca
(Andrea Gianinazzi dall 01.09.2011)

Repubblica e Cantone Ticino

Dipartimento della sanità e della socialità

Ufficio di Promozione e di Valutazione Sanitaria

Via Orico 5

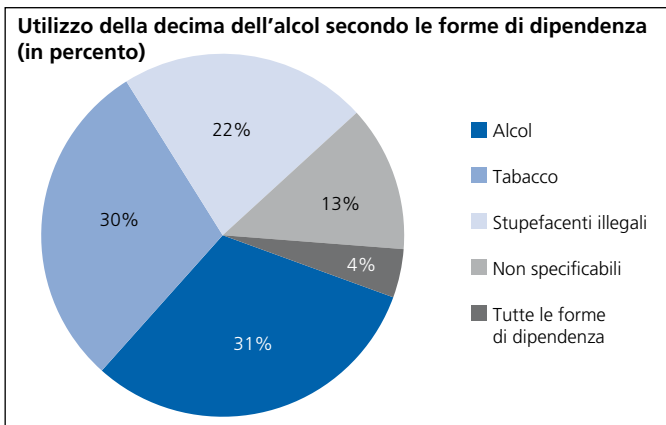
6500 Bellinzona

Telefono: 091 814 30 50

Fax: 091 825 31 89

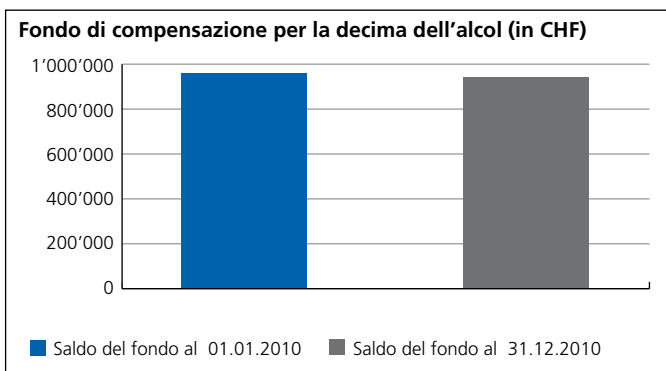
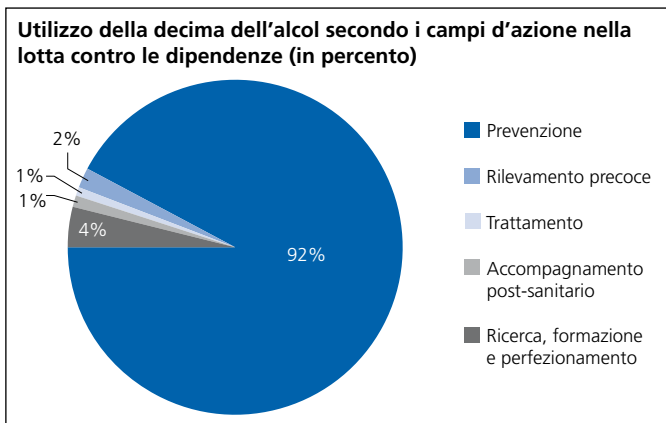
Email: antoine.casabianca@ti.ch (andrea.gianinazzi@ti.ch)

Web: www.ti.ch/promozionesalute



Commento Ticino 2010

La maggior parte della decima dell'alcol (61 %) è utilizzata per la prevenzione dell'abuso di alcol e per la lotta contro il tabagismo. In quest'ultimo ambito i fondi investiti hanno prodotto una forte sensibilizzazione che ha poi portato al divieto di fumare nei locali pubblici. Il Ticino è stato il primo Cantone in Svizzera ad aver introdotto questa misura. Il resto del fondo è attribuito essenzialmente alla prevenzione del consumo di altre sostanze illegali (22 %) e alla promozione di un'alimentazione equilibrata in un ambiente senza alcol e senza tabacco (11 %). Le singole associazioni beneficiarie (Radix Svizzera Italiana, Associazione Svizzera Non fumatori ASN e Fourchette Verte TI) sottoscrivono annualmente un accordo di collaborazione con la Divisione della salute pubblica del Dipartimento della sanità e delle socialità nel quale vengono fissati gli obiettivi e i risultati da raggiungere così come gli indicatori nei rispettivi ambiti di competenza. Il Piano cantonale degli interventi in materia di tossicomanie 2011/14 (che sarà presto discusso dal Parlamento cantonale) fissa il quadro generale della politica cantonale nel campo delle dipendenze e fornisce le linee guida sulle attività da mettere in atto.



Canton de Vaud



Dîme de l'alcool (bénéfice net RFA 2009)	2010	2'374'185 CHF
Total des dépenses	2010	1'863'089 CHF
Différence	2010	511'096 CHF

Contact:

Dr Tania Larequi

Division Promotion de la santé et prévention

Service de la Santé publique

Département de la santé et de l'action sociale

Rue Cité – Devant 11

1014 Lausanne

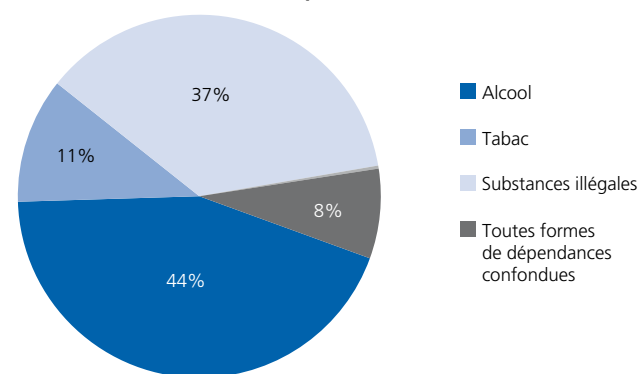
Téléphone: 021 316 44 66

Fax: 021 316 44 55

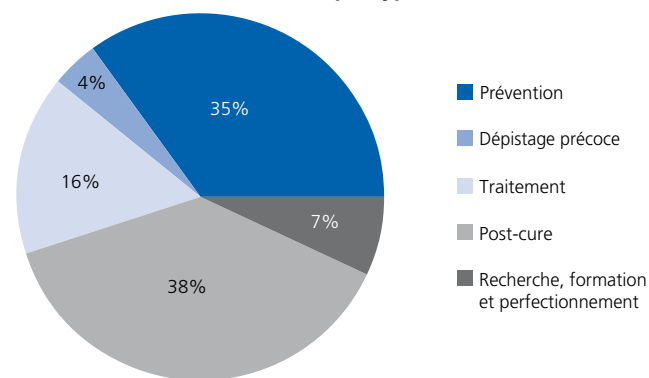
Email: tania.larequi@vd.ch

Internet: www.santepublique.vd.ch

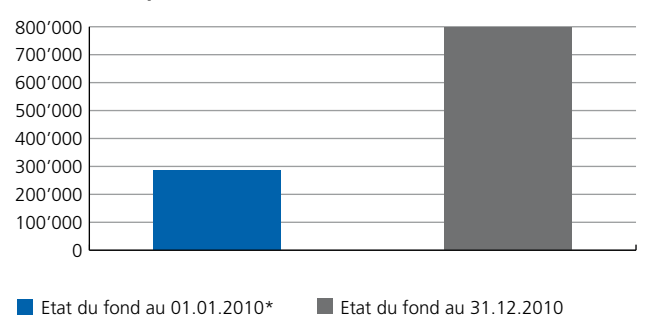
Utilisation de la dîme l'alcool par forme d'addiction (en %)



Utilisation de la dîme de l'alcool par type d'affectation (en %)



Fonds de compensation (en CHF)



Utilisation de la dîme dans le canton de Vaud

Le Canton de Vaud consacre une partie importante de la dîme pour lutter contre les problèmes liés à l'alcool. La démarche vaudoise est inscrite dans le plan cantonal d'action alcool (PAct-Alcool 2007–2012). Dans ce cadre, deux axes importants sont développés. Premièrement, l'axe prévention qui décline un plan opérationnel s'appuyant sur les mesures du Programme National Alcool 2008–2012 (PNA), avec une priorisation au niveau cantonal. Deuxièmement, l'axe traitement concrétisé par la mise en œuvre d'un dispositif d'évaluation, d'indication et de suivi dans le réseau spécialisé alcoologique (EVITA). Deux éléments particuliers ont marqué l'année 2010: la tenue d'une table ronde réunissant tous les milieux concernés afin de mener une large réflexion sur la surconsommation d'alcool fort chez les jeunes, ainsi que la fin du mode projet du dispositif d'indication avec un passage en tant que prestation cantonale inscrite dans le budget ordinaire.

* La différence entre l'état du fond de la dîme indiqué dans le rapport 2009 et celui indiqué dans le présent rapport s'explique par le versement, au début de l'année 2010, du solde d'un subside attribué à un projet durant l'exercice comptable 2009.

Canton du Valais



Versement RFA (bénéfice net 2009)	2010	1'009'473 CHF
Total des dépenses	2010	977'878 CHF
Différence	2010	31'595 CHF

Contact:

Anne-Lyse Paccolat

Service cantonal des contributions

Avenue de la Gare 35

Bâtiment Planta 577

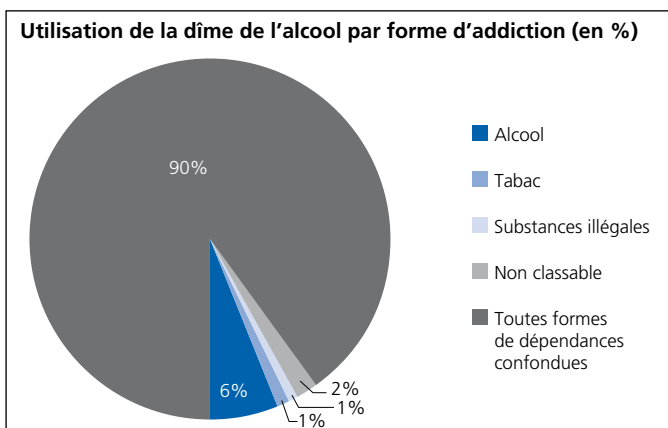
1950 Sion

Téléphone: 027 606 24 56

Fax: 027 606 24 54

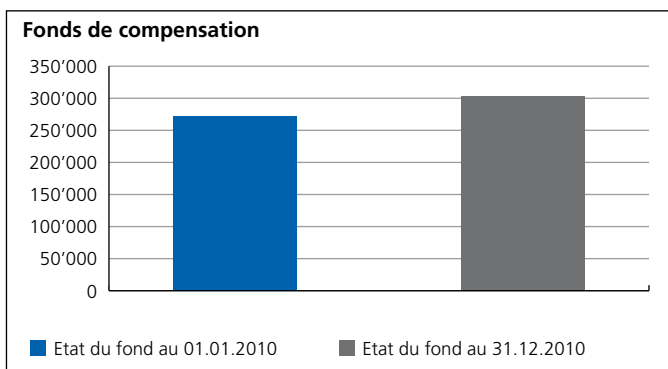
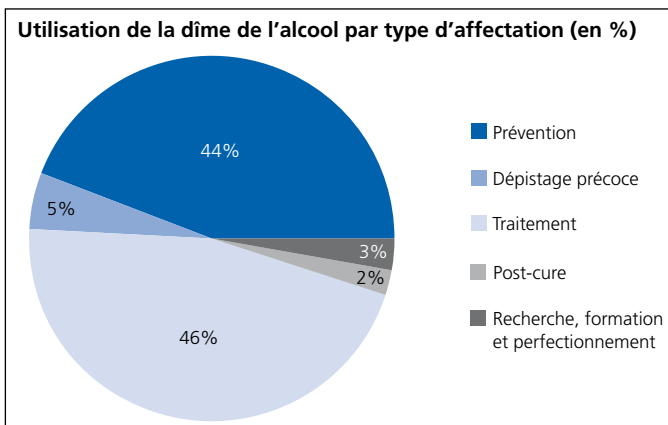
Email: anne-lyse.paccolat@admin.vs.ch

Internet: www.vs.ch/impots



Utilisation de la dîme dans le canton du Valais

Plus de la moitié de la contribution «Dîme de l'alcool» attribuée au canton du Valais a été destinée à soutenir les actions de la ligue valaisanne contre les toxicomanies dont le mandat est de gérer toutes les questions liées aux problèmes de l'alcool ainsi que des autres addictions, aussi bien en ce qui concerne la thérapie que la prévention (cf. activités sous www.lvt.ch). Le solde de la répartition a été attribué à divers organismes et institutions actives dans les domaines de la dépendance. Un accent particulier est annuellement porté au soutien et au développement, dans le canton, de structures d'accueil et de réinsertion pour les personnes souffrant de dépendances, telle que «Chez Paou», «La Thune», «Caritas Valais». Un apport financier de Fr. 15'000.- a été attribué au projet «Accro à la vie» pour la réalisation d'un court-métrage vidéo tourné dans l'établissement pénitentiaire de Pramont et réalisé par les jeunes du centre sur leur parcours face à la dépendance.



3. Berichte neben Pilotprojekt

3. Rappports hors projet pilote

3. Rapporti senza progetto pilota

Bern	2010
Bericht der Gesundheits- und Fürsorgedirektion vom	27.04.2011
	Franken
Alkoholzehntel	3 547 238.00
a) Verhütung	1 010 342.00
1 Unterstützung von Informations- und Erziehungsmassnahmen	
• Aids-Hilfe Bern; Beitrag ISO-Zertifizierung	26 487.30
• Aids-Hilfe Bern; Betriebsbeiträge	69 999.95
• Aids-Hilfe Bern; Projekt Multicolore+	86 815.00
• Fourchette Verte Jura	33 000.00
• Gemeinde Ostermundigen; Projekt schritt: weise	40 000.00
• Krebsliga Schweiz; «Fourchette Verte»	26 641.75
• Stadt Bern, Frühförderungskonzept «primano»	55 000.00
• Stiftung Berner Gesundheit, Bern; Projekt «Sexualpädagogik»	672 398.00
c) Behandlung	2 617 571.95
1 Unterstützung von spezialisierten Beratungsstellen sowie von ambulanten Betreuungs- und Behandlungseinrichtungen	
• Contact Netz, Bern; Betriebsbeiträge	530 655.75
• Contact Netz, Thun; Öffnungszeiten am Sonntag	172 000.00
• Fachverband Sucht; Prävention und Jugendschutz	6 000.00
• Fondation Contact Jura bernois, Ateliers «Imag'In», Tavannes	54 000.00
• HeGeBe, Thun	177 573.00
• Infoklick.ch, Kinder- und Jugendförderung Schweiz; Projekt «tschau»	60 000.00
• Institut für Sucht- und Gesundheitsforschung; Nachbefragungen	24 665.70
• IRUD, Burgdorf	277 399.95
• Projekt ARUD, Biel	169 907.55
• Suchtfachklinik Selhofen; Doppeldiagnosestation	578 160.00
• Verein kontrollierte Drogenverschreibung, Bern	567 210.00
d) Nachsorge	80 000.00
Unterstützung von spezialisierten Nachbetreuungs- und Nachsorgeeinrichtungen	
• Stiftung Mercato, Aarberg; Projekt «Mercato»	80 000.00

Bern		2010
		Franken
e) Forschung, Aus- und Weiterbildung		65 082.95
1 Unterstützung von Forschung		
• Hochschule Luzern; Suchthilfestrategie Kt. BE		36 568.95
• Institut für Arbeitsforschung und Organisationsberatung iafob; Neuausrichtung Suchthilfe		24 289.00
• U. Simmel, Ins: Suchthilfestrategie		4 225.00
Total Ausgaben		3 772 996.90
Fondsentnahme		- 32 379.90
Gesamtaufwendungen		3 740 617.00
Fondsbestand zu Beginn des Jahres		33 232.43
Entnahme		- 32 379.90
Fondsbestand am Ende des Jahres		852.53

Luzern	2010
Bericht des Gesundheits- und Sozialdepartementes vom	27.01.2011
	Franken
Alkoholzehntel	1 298 919.00
a) Verhütung	482 000.00
1 Unterstützung von Informations- und Erziehungsmassnahmen	
• Kantonsärztlicher Dienst, Beauftragte für Suchtfragen, Anteil Personal- und Sachaufwand	90 000.00
• Kantonsärztlicher Dienst, Gesundheitsförderung	40 000.00
• OASE, Suchtprävention der Kinder- und Jugendverbände im Kanton Luzern	30 000.00
• Projekt Gesundheit im Alter, Intervention	15 000.00
• Projekt Gesundheit im Alter, Lohnanteil	50 000.00
• Projekt Gesundheit im Alter, Situationsanalyse	40 000.00
• Projekt Kantonaleralkoholaktionsplan KAAPLU	50 000.00
• Projekt Kantonaleralkoholaktionsplan KAAPLU, Situationsanalyse	40 000.00
• Projekt Psychische Gesundheit, Intervention	15 000.00
• Projekt Psychische Gesundheit, Lohnanteil	50 000.00
• Projekt Psychische Gesundheit, Situationsanalyse	40 000.00
• Sucht Info Schweiz, Lausanne (früher: Schweiz. Fachstelle für Alkohol- und andere Drogenprobleme (SFA), Lausanne)	5 000.00
• Sucht Prävention Kantonsschule Beromünster	3 000.00
• Tschau.ch-infoclick online-Beratung	14 000.00
b) Früherfassung	95 000.00
Förderung von Massnahmen wie Betreuung von Kindern und Jugendlichen aus Familien mit Abhängigkeitsproblemen, sowie von Programmen, die sich an Risikogruppen richten	
• Verein kirchliche Gassenarbeit Luzern («Paradiesgässli»)	95 000.00
c) Behandlung	810 000.00
1 Unterstützung von spezialisierten Beratungsstellen sowie von ambulanten Betreuungs- und Behandlungseinrichtungen	
• Sozial-BeratungsZentren Kanton Luzern (SoBZ)	360 000.00
• Überweisung an ZiSG für diverse Angebote der Überlebenshilfe (VKG und Jobdach)	450 000.00
e) Forschung, Aus- und Weiterbildung	35 000.00
2 Förderung der Aus- und Weiterbildung von Fachleuten und freiwilligen Helfern	
• Beitrag FOSUMIS	15 000.00
• Bericht Interface «Projekt SOBZ Sucht»	20 000.00
Total Ausgaben	1 422 000.00
Fondsentnahme	- 123 081.00
Gesamtaufwendungen	1 298 919.00
Fondsbestand zu Beginn des Jahres	425 234.98
Zinsertrag	3 189.20
Korrekturbuchung Untersuchung Fixerraum	131.85
Minderaufwand für verjährte Beträge Zusicherungskonto	22 531.90
Entnahme	- 123 081.00
Fondsbestand am Ende des Jahres	328 006.93

Uri		2010
Bericht der Gesundheits- Sozial- und Umweltdirektion vom		27.04.2011
		Franken
Alkoholzehntel		128 879.00
a) Verhütung		129 145.70
1 Unterstützung von Informations- und Erziehungsmassnahmen		
<ul style="list-style-type: none"> • Arbeitsgemeinschaft Pro Jugend Altdorf; «summer jam» 500.00 • Arbeitsgemeinschaft Tabakprävention Schweiz (AT), Bern 1 000.00 • Fachverband Sucht, Zürich 2 000.00 • FOSUMIS Zentralschweiz 5 375.00 • Gesundheitsförderung Uri, Altdorf (Fachstelle für Suchtprävention) 100 000.00 • Gesundheitsförderungspreis 2009 1 179.10 • IOGT Schweiz «Kinder aus suchtbelast. Familien» 1 000.00 • Kantonale Mittelschule Uri: Präventionstag 3 600.00 • Koordinationsstelle JUSESO Uri, Projekt «momänt» 8 000.00 • Sucht Info Schweiz, Lausanne (früher: Schweiz. Fachstelle für Alkohol- und andere Drogenprobleme (SFA), Lausanne) 4 500.00 • Verein z. Schutz mish. Frauen; nat. Aktionstag «Alkoholprobleme» 450.00 • Zentralschweizer Präventionsprojekt «Jugendschutz veranstalten» 1 541.60 		
c) Behandlung		10 000.00
1 Unterstützung von spezialisierten Beratungsstellen sowie von ambulanten Betreuungs- und Behandlungseinrichtungen		
<ul style="list-style-type: none"> • Kontakt Uri, Altdorf (Suchtberatung u. -prävention) 10 000.00 		
Total Ausgaben		139 145.70
Fondsentnahme		- 10 266.70
Gesamtaufwendungen		128 879.00
Fondsbestand zu Beginn des Jahres		408 753.60
Zinsertrag		4 087.50
Entnahme		- 10 266.70
Fondsbestand am Ende des Jahres		402 574.40

Schwyz	2010
Bericht des Regierungsrates vom	19.10.2010
	Franken
Alkoholzehntel	476 959.00
a) Verhütung	221 779.00
1 Unterstützung von Informations- und Erziehungsmassnahmen	
• Aktion Nez rouge Schwyz, Zug - Innerschwyz	1 000.00
• Arbeitsgemeinschaft Tabakprävention Schweiz, Bern	5 200.00
• ckt gmbh Gesundheitsförderung und Prävention, Wilen (Fr. 100'000.– Vorauszahlung 2011)	175 500.00
• ckt gmbh Gesundheitsförderung und Prävention Wilen (Projekt Sek II)	15 079.00
• Erwachsenenbildung FFS, Schwyz (Kurse zur Gesundheitsvorsorge)	3 000.00
• Förderverein Midnight Projekte Schweiz	3 000.00
• Sucht Info Schweiz, Lausanne (früher: Schweiz. Fachstelle für Alkohol- und andere Drogenprobleme (SFA), Lausanne)	6 000.00
• Voilà, Schwyz Gesundheitsförderung und Prävention für Jugendvereine im Kanton Schwyz	12 000.00
2 Förderung von Einrichtungen wie Gemeindestuben usw.; Unterstützung der alkoholfreien Obst- und Traubenverwertung, der gesunden Ernährung sowie weiterer mit der Verhütung in engem Zusammenhang stehender Bestrebungen	
• Cevi Militär Service, Zürich	500.00
• IOGT Schweiz, Zürich	500.00
c) Behandlung	250 180.00
1 Unterstützung von spezialisierten Beratungsstellen sowie von ambulanten Betreuungs- und Behandlungseinrichtungen	
• Drogenforum Innerschweiz (DFI), Luzern	1 500.00
• Sozialpsychiatrischer Dienst des Kantons Schwyz	247 180.00
2 Unterstützung von spezialisierten stationären Behandlungseinrichtungen	
• Wohn-, Arbeits- und Beschäftigungsstätte Schloss Herdern	1 500.00
e) Forschung, Aus- und Weiterbildung	5 000.00
2 Förderung der Aus- und Weiterbildung von Fachleuten und freiwilligen Helfern	
• Fachverband Sucht, Zürich	5 000.00
Total Ausgaben (=Gesamtaufwendungen)	476 959.00

Obwalden	2010
Bericht des Sicherheits- und Gesundheitsdepartementes vom	23.03.2011
	Franken
Alkoholzehntel	120 170.00
a) Verhütung	21 345.55
1 Unterstützung von Informations- und Erziehungsmassnahmen	
• Sucht Info Schweiz, Lausanne (früher: Schweiz. Fachstelle für Alkohol- und andere Drogenprobleme (SFA), Lausanne)	1 000.00
• Drogenforum Innerschweiz (DFI), Luzern	1 000.00
2 Förderung von Einrichtungen wie Gemeindestuben usw.; Unterstützung der alkoholfreien Obst- und Traubenverwertung, der gesunden Ernährung sowie weiterer mit der Verhütung in engem Zusammenhang stehender Bestrebungen	
• Frauenkontaktstelle Obwalden	3 000.00
• Freizeitzentrum Obwalden, Sarnen	8 000.00
• Interessengemeinschaft Obst Obwalden, Lungern	1 000.00
• Jugendschutz-Bändeli-Einkauf, Gesundheitsförderung OW/NW	2 440.00
• Pausenäpfelaktion Gesundheitsförderung OW/NW	1 405.55
• Verein Kirchliche Gassenarbeit Luzern (Gasse Chuchi)	500.00
• Verein zum Schutz misshandelter Frauen, Luzern	3 000.00
c) Behandlung	95 000.00
1 Unterstützung von spezialisierten Beratungsstellen sowie von ambulanten Betreuungs- und Behandlungseinrichtungen	
• Suchtberatungsstelle Obwalden, Sarnen	95 000.00
Total Ausgaben	116 345.55
Fondseinlage	3 824.45
Gesamtaufwendungen	120 170.00
Fondsbestand zu Beginn des Jahres	246 329.65
Einlage	3 824.45
Zinsen	681.60
Fondsbestand am Ende des Jahres	250 835.70

Nidwalden	2010
Bericht der Finanzverwaltung vom	21.03.2011
	Franken
Alkoholzehntel	137 988.00
a) Verhütung	156 961.00
1 Unterstützung von Informations- und Erziehungsmassnahmen	
• Fachstelle für Gesundheitsförderung; Kamp. «Gesundes Körpergewicht 09–12»	36 941.00
• Fachstelle für Gesundheitsförderung; Maitli- und Buabäpowerwocher 2010	3 000.00
• Fachstelle für Gesundheitsförderung; Nidwaldner Theaterkids	3 000.00
• Sucht Info Schweiz, Lausanne (früher: Schweiz. Fachstelle für Alkohol- und andere Drogenprobleme (SFA), Lausanne)	1 500.00
• Verein Kirchliche Gassenarbeit, Luzern	15 000.00
2 Förderung von Einrichtungen wie Gemeindestuben usw.; Unterstützung der alkoholfreien Obst- und Traubenverwertung, der gesunden Ernährung sowie weiterer mit der Verhütung in engem Zusammenhang stehender Bestrebungen	
• Alterswohnheim Buochs, Ferien für Bewohner/innen	5 000.00
• Arbeitsgemeinschaft Tabakprävention Schweiz, Bern	1 250.00
• Baumwärter- und Obstverwerterverein Nidwalden, Dallenwil	200.00
• Blauring & Jungwacht Ob- und Nidwalden	700.00
• Familiennetzwerk Nidwalden Projekt Ferienbetreuung für NW Schulkinder	3 000.00
• Handballclub BSV Stans, Kampagne «only kick for me»	4 000.00
• Herzgruppe Nidwalden	3 000.00
• JaRL Jugendarbeit Region Luzern	1 000.00
• Kantonale Zentralstelle für Obstbau (für gärlöse Obstverwertung)	250.00
• Kita Konfetti	10 490.00
• Kita Lummerland	32 380.00
• Politische Gemeinde Stans, Projekt Jugendkulturhaus	10 000.00
• Pro Juventute, Zürich «tschau.ch» online-Informationssdienst 2009+2010	10 000.00
• Pro Senectute Projekt Best Practice	4 000.00
• SAJV Schweiz.Arbeitsgemeinschaft der Jugendverbände, Jugendsession	450.00
• Schweizer Guttempler IOGT, Zürich	200.00
• Skatecontest 2010	500.00
• Stanser Musiktage	8 500.00
• Tag der Kranken, Langenthal	100.00
• Young Generation Party Stans und Ennetmoos	2 500.00
c) Behandlung	29 870.25
1 Unterstützung von spezialisierten Beratungsstellen sowie von ambulanten Betreuungs- und Behandlungseinrichtungen	
• Die Dargebotene Hand, Luzern - Tel. 143	1 000.00
• Fachstelle Kinderbetreuung; Begleitete Besuchstage	1 100.00
• Frauenzentrale Luzern; Betriebsbeitrag	2 000.00
• Kantonsspital Nidwalden, Abgabe von Spritzen und Nadeln	209.25
• Stiftung KOSCH, Koordination und Förderung von Selbsthilfegruppen in der Schweiz 2009	900.00

Nidwalden	2010
	Franken
<ul style="list-style-type: none"> • Stiftung KOSCH, Koordination und Förderung von Selbsthilfegruppen in der Schweiz 2010 • Verein Selbsthilfekontaktstelle Luzern • Verein SPUNTAN, Notaufnahme, Gesuch für Umbau • Verein zum Schutz misshandelter Frauen, Luzern; Frauenhaus (Betriebsbeitrag) • Verein zum Schutz misshandelter Frauen, Luzern; Häusliche Gewalt 	<p>661.00</p> <p>10 000.00</p> <p>10 000.00</p> <p>2 000.00</p> <p>2 000.00</p>
e) Forschung, Aus- und Weiterbildung	4 280.00
2 Förderung der Aus- und Weiterbildung von Fachleuten und freiwilligen Helfern	
<ul style="list-style-type: none"> • Fachverband Sucht • FOSUMIS Forum Suchtmedizin Innerschweiz 	<p>1 500.00</p> <p>2 780.00</p>
Total Ausgaben	191 111.25
Fondsentnahme	- 53 123.25
Gesamtaufwendungen	137 988.00
Fondsbestand zu Beginn des Jahres	712 580.10
Zinsen	7 125.80
Entnahme	- 53 123.25
Fondsbestand am Ende des Jahres	666 582.65

Glarus	2010
Bericht der Sanitäts- und Fürsorgedirektion vom	29.03.2011
	Franken
Alkoholzehntel	141 501.00
a) Verhütung	18 106.20
1 Unterstützung von Informations- und Erziehungsmassnahmen	
• Arbeitsgemeinschaft Tabakprävention Schweiz	500.00
• DiCo GmbH, Poinzz	10 000.00
• Sucht Info Schweiz, Lausanne (früher: Schweiz. Fachstelle für Alkohol- und andere Drogenprobleme (SFA), Lausanne)	6 000.00
2 Förderung von Einrichtungen wie Gemeindestuben usw.; Unterstützung der alkoholfreien Obst- und Traubenverwertung, der gesunden Ernährung sowie weiterer mit der Verhütung in engem Zusammenhang stehender Bestrebungen	
• Pausenäpfelaktion	1 606.20
c) Behandlung	101 000.00
1 Unterstützung von spezialisierten Beratungsstellen sowie von ambulanten Betreuungs- und Behandlungseinrichtungen	
• Beratungs- und Therapiestelle Sonnenhügel, Glarus	100 000.00
2 Unterstützung von spezialisierten stationären Behandlungseinrichtungen	
• Verein Schloss Herdern	1 000.00
e) Forschung, Aus- und Weiterbildung	3 500.00
2 Förderung der Aus- und Weiterbildung von Fachleuten und freiwilligen Helfern	
• Fachverband Sucht	1 500.00
• Verein wuweg	2 000.00
Total Ausgaben	122 606.20
Fondseinlage	18 894.80
Gesamtaufwendungen	141 501.00
Fondsbestand zu Beginn des Jahres	234 424.00
Einlage	18 894.80
Zinsen	686.00
Fondsbestand am Ende des Jahres	254 004.80

Zug	2010
Bericht des Regierungsrates vom	15.09.2010
	Franken
Alkoholzehntel	370 779.00
a) Verhütung	123 779.00
1 Unterstützung von Informations- und Erziehungsmassnahmen	
• Arbeitsgemeinschaft Tabakprävention Schweiz, Bern	5 000.00
• Gesundheitsamt des Kantons Zug	106 979.00
• Sucht Info Schweiz, Lausanne (früher: Schweiz. Fachstelle für Alkohol- und andere Drogenprobleme (SFA), Lausanne)	11 000.00
2 Förderung von Einrichtungen wie Gemeindestuben usw.; Unterstützung der alkoholfreien Obst- und Traubenverwertung, der gesunden Ernährung sowie weiterer mit der Verhütung in engem Zusammenhang stehender Bestrebungen	
• Cevi Militär Service, Zürich	800.00
b) Früherfassung	108 000.00
Förderung von Massnahmen wie Betreuung von Kindern und Jugendlichen aus Familien mit Abhängigkeitsproblemen, sowie von Programmen, die sich an Risikogruppen richten	
• Gesundheitsamt des Kantons Zug	105 000.00
• Kinder und Jugendberatung, Seraphisches Liebeswerk, Zug	3 000.00
c) Behandlung	105 000.00
1 Unterstützung von spezialisierten Beratungsstellen sowie von ambulanten Betreuungs- und Behandlungseinrichtungen	
• Gesundheitsamt des Kantons Zug	105 000.00
d) Nachsorge	30 000.00
Unterstützung von spezialisierten Nachbetreuungs- und Nachsorgeeinrichtungen	
• Stiftung Wohnheim Eichholz, Steinhausen	30 000.00
e) Forschung, Aus- und Weiterbildung	4 000.00
2 Förderung der Aus- und Weiterbildung von Fachleuten und freiwilligen Helfern	
• Fachverband Sucht, Zürich	4 000.00
Total Ausgaben (= Gesamtaufwendungen)	370 779.00

Fribourg	2010
Rapport du Conseil d'Etat du	23.11.2010
	Francs
Dîme de l'alcool	895 729.00
a) Prévention	680 100.00
1 Soutien à des mesures d'information et d'éducation	
• Association Parents-Jeunes-Cannabis, Villars-sur-Glâne	1 000.00
• Association romande CIAO, Lausanne	8 600.00
• De Starts, Düdingen (Blue Cocktail Bar)	14 000.00
• Espace Femmes, Fribourg	15 000.00
• Ex-Pression, Fribourg	10 000.00
• Fri Santé (Griséolidis)	19 500.00
• Passerelle, Fribourg	5 000.00
• REPER Fribourg (Préven'fêtes, Be my angel)	30 000.00
• REPER Fribourg (prévention primaire)	300 000.00
• Verein für Gesundheitsförderung und Suchtprävention, Freiburg	70 000.00
Total a1	473 100.00
2 Encouragement à des institutions (foyers d'accueil et autres); promotion de l'utilisation non alcoolique des fruits et des raisins, de l'alimentation saine ainsi que d'autres mesures liées étroitement à la prophylaxie	
• Centre de loisirs Schönberg, Adhésif, Fribourg	18 000.00
• D-Li Vert, Fribourg – Service promotion de la santé et prévention géré par la Croix Rouge fribourgeoise, Fribourg	15 000.00
• REPER, Fribourg	140 000.00
• Service Promotion de la santé et prévention, Croix-Rouge fribourgeoise, Fribourg (Fourchette Verte)	34 000.00
b) Dépistage précoce	141 880.00
Encouragement à des mesures, telles qu'assistance à des enfants et des jeunes gens issus de familles ayant des problèmes de dépendance et à des programmes s'adressant à des groupes exposés à des risques	
• Centre le Torry, Fribourg (Al-coline)	11 880.00
• Centre le Torry, Fribourg (Au fil des générations)	10 000.00
• REPER, Fribourg (Gouvernail)	10 000.00
• REPER, Fribourg (prévention secondaire)	110 000.00
e) Recherche, formation et formation continue	139 947.50
1 Soutien à la recherche	
• Addiction Info Suisse (avant: Institut suisse de prévention de l'alcoolisme et autres toxicomanies (ISPA), Lausanne)	12 500.00
• Elaboration du «Plan cantonal action alcool» (PCAA), Fribourg	38 947.50
• Enquête suisse auprès des écoliers (Addiction Info Suisse)	9 000.00

Fribourg	2010
	Franken
2 Encouragement à la formation	
• Fédération romande des organismes de formation dans le domaine des dépendances (Fordd), Yverdon	3 500.00
• Groupement romand d'études des addictions (GREA), Yverdon-les-Bains	6 000.00
• La Main Tendue, Fribourg	5 000.00
• REPER, Fribourg	10 000.00
• Verein für Gesundheitsförderung und Suchtprävention, Fribourg	55 000.00
Total des dépenses	961 927.50
Versement au fonds	47 249.00
Prélèvement du fonds	- 113 447.50
Total des affectations	895 729.00
Etat du fonds au début de l'année	1 657 977.65
Versement au fonds	47 249.00
Versement au fonds d'un montant affecté, resté en suspens et pas transféré (Midnight Basketball/dîme 2009)	6 670.00
Intérêts	32 593.20
Prélèvement du fonds	- 113 447.50
Etat du fonds à la fin de l'année	1 631 042.35

Solothurn		2010
Bericht des Amts für Gemeinden und soziale Sicherheit		02.02.2011
		Franken
Alkoholzehntel		905 494.00
a) Verhütung		533 015.05
1 Unterstützung von Informations- und Erziehungsmassnahmen		
• Anonyme Alkoholiker		1 040.00
• Beitrag rauchfreie Lehre für Lernende im ASO		1 600.00
• Blaues Kreuz, Leistungsvereinbarung		240 000.00
• Evang.- ref. Kirchgemeinde Olten / Projekt Sommerkafi		15 000.00
• Lugenliga Solothurn, Beiträge Projekte Tabakprävention		30 000.00
• Perspektive Region Solothurn, Beitrag Projekt Testkäufe		25 000.00
• Perspektive Region Solothurn, Nationaler Aktionstag «Alkohol»		5 075.05
• Perspektive Region Solothurn, Projekt Adler		25 000.00
• Radix, Bedarfserhebung Früherkennung in den Solothurner Schulen		30 000.00
• Rave It		1 078.00
• RRB Nr. 2010/1288 vom 6. Juli 2010, Projektbeiträge kantonale Massnahmenpläne		127 222.00
• Suchthilfe Region Olten / Projekt Gemeinde Handeln		12 000.00
• Suchthilfe Region Olten / Projekt Testkäufe		25 000.00
• Suchthilfe Region Olten / Rückzahlung		- 5 000.00
c) Behandlung		381 666.00
1 Unterstützung von spezialisierten Beratungsstellen sowie von ambulanten Betreuungs- und Behandlungseinrichtungen		
• Betriebsbeiträge Perspektive Region Solothurn und Suchthilfe Region Olten		127 222.00
• Suchthilfe Perspektive Region Solothurn, Beitrag Prävention		114 933.00
• Suchthilfe Region Olten, Beitrag Prävention		139 511.00
e) Forschung, Aus- und Weiterbildung		8 000.00
2 Förderung der Aus- und Weiterbildung von Fachleuten und freiwilligen Helfern		
• Fachverband Sucht		6 000.00
• Sucht Info Schweiz, Lausanne (früher: Schweiz. Fachstelle für Alkohol- und andere Drogenprobleme (SFA), Lausanne)		2 000.00
Total Ausgaben		922 681.05
Fondsentsnahme		- 17 187.05
Gesamtaufwendungen		905 494.00
Fondsbestand zu Beginn des Jahres		1 061 126.38
Entnahme		- 17 187.05
Fondsbestand am Ende des Jahres		1 043 939.33

Basel-Stadt	2010
Bericht des Sanitätsdepartementes vom	02.05.2011
	Franken
Alkoholzehntel	696 994.00
a) Verhütung	218 904.35
1 Unterstützung von Informations- und Erziehungsmassnahmen	
• Fachverband Sucht	5 000.00
• Kleinere Präventionsprojekte	8 000.00
• Projekt Alkohol- und Cannabispräventions für Jugendliche	79 349.45
• Projekt Worklight	11 354.90
• Schwerpunktprogramm Tabakprävention/Rauchstopp	30 200.00
• Sucht Info Schweiz, Lausanne (früher: Schweiz. Fachstelle für Alkohol- und andere Drogenprobleme (SFA), Lausanne)	5 000.00
• Verein für Suchtprävention	80 000.00
c) Behandlung	467 834.00
1 Unterstützung von spezialisierten Beratungsstellen sowie von ambulanten Betreuungs- und Behandlungseinrichtungen	
• Beitrag an Wärmestube «Soup and Chill»	15 000.00
• Beratungs- und Fürsorgestelle des Blauen Kreuzes	175 000.00
• Fachstelle für Alkohol- und Suchtberatung BS	100 000.00
• Multikulturelle Suchtberatungsstelle beider Basel (MUSUB)	150 000.00
• Umfeldbetreuung Haus ELIM	27 834.00
Total Ausgaben	686 738.35
Fondseinlage	10 255.65
Gesamtaufwendungen	696 994.00
Fondsbestand zu Beginn des Jahres	998 870.70
Einlage	10 255.65
Zinsen	1 248.59
Fondsbestand am Ende des Jahres	1 010 374.94

Basel-Landschaft	2010
Bericht der Volkswirtschafts- und Sanitätsdirektion vom	26.04.2011
	Franken
Alkoholzehntel	961 204.00
a) Verhütung	101 800.00
1 Unterstützung von Informations- und Erziehungsmassnahmen	
• Blue cocktail bar	12 000.00
• Diverse Projekte der Gesundheitsförderung BL	26 800.00
• Jugendlexikon (Julex)	20 500.00
• Round about moving girls	10 000.00
• Talk about events	32 500.00
b) Früherfassung	119 900.00
Förderung von Massnahmen wie Betreuung von Kindern und Jugendlichen aus Familien mit Abhängigkeitsproblemen, sowie von Programmen, die sich an Risikogruppen richten	
• Christina Vogel, Beratungsgespräche für Jugendliche	35 900.00
• Offene Jugendarbeit (inkl. HelpNet, Jugendwerk BKBL)	49 000.00
• Tel. 147 (Kinder- und Jugendtelefon)	20 000.00
• Tschau.ch	15 000.00
c) Behandlung	1 050 000.00
1 Unterstützung von spezialisierten Beratungsstellen sowie von ambulanten Betreuung- und Behandlungseinrichtungen	
• Beratungsstelle Alkoholgefährdeter Blaues Kreuz, Liestal	850 000.00
• Multikulturelle Suchtberatung beider Basel	200 000.00
Total Ausgaben	1 271 700.00
Mehrausgaben zu Lasten der laufenden Rechnung	310 496.00

Schaffhausen		2010
Bericht des Departementes des Innern		25.01.2011
		Franken
Alkoholzehntel		271 980.00
a) Verhütung		29 811.00
1 Unterstützung von Informations- und Erziehungsmassnahmen		
• Alkoholaktionstag		300.00
• Broschüre für Eltern		2 049.00
• Kampagne Glücksspielsucht		7 978.00
• Kantonsschule Schaffhausen – Projekttag Jugend und Suchtmittel		6 200.00
• Projekt freelance im Kanton Schaffhausen		8 114.00
• RADIX Universität Zürich – Projekt feelok im Kanton Schaffhausen		2 820.00
2 Förderung von Einrichtungen wie Gemeindestuben usw.; Unterstützung der alkoholfreien Obst- und Traubenverwertung, der gesunden Ernährung sowie weiterer mit der Verhütung in engem Zusammenhang stehender Bestrebungen		
• Cevi, Militärservice		150.00
• Kantonaler Abstinentenverband, Schaffhausen		2 200.00
b) Früherfassung		5 000.00
Förderung von Massnahmen wie Betreuung von Kindern und Jugendlichen aus Familien mit Abhängigkeitsproblemen, sowie von Programmen, die sich an Risikogruppen richten		
• Gesundheitsforum Schaffhausen		3 000.00
• Tabakprävention		2 000.00
c) Behandlung		375 500.00
1 Unterstützung von spezialisierten Beratungsstellen sowie von ambulanten Betreuungs- und Behandlungseinrichtungen		
• Gesundheitsförderung, Prävention & Suchtberatung		355 000.00
• Tagesraum für Drogenabhängige (TASCH) der Stadt Schaffhausen		20 500.00
e) Forschung, Aus- und Weiterbildung		9 500.00
1 Unterstützung von Forschung		
• Sucht Info Schweiz, Lausanne (früher: Schweiz. Fachstelle für Alkohol- und andere Drogenprobleme (SFA), Lausanne)		8 000.00
2 Förderung der Aus- und Weiterbildung von Fachleuten und freiwilligen Helfern		
• Fachverband Sucht		1 500.00
Total Ausgaben		419 811.00
Aufwandüberschuss zu Lasten Fonds für Suchtprophylaxe		147 831.00

Appenzell Ausserrhoden		2010
Bericht der Gesundheitsdirektion vom		17.02.2011
		Franken
Alkoholzehntel		198 278.00
a) Verhütung		73 250.00
1 Unterstützung von Informations- und Erziehungsmassnahmen		
• Arbeitsgemeinschaft Tabakprävention Schweiz (AT), Bern		1 750.00
• Beratungsstelle für Suchtfragen, Bühler: 5-Jahres-Aktionsplan 2009–2013 für Präventionspolitik Tabak/Alkohol/Cannabis		30 000.00
• Beratungsstelle für Suchtfragen, Verschiedene Massnahmen im Zusammenhang mit der Verhütung, allgemeine Prävention		30 000.00
• Beratungsstelle für Suchtfragen, Bühler; Projekt «Märchen – Schlüssel zum Leben»		10 000.00
• Sucht Info Schweiz, Lausanne (früher: Schweiz. Fachstelle für Alkohol- und andere Drogenprobleme (SFA), Lausanne)		1 500.00
b) Früherfassung		30 000.00
Förderung von Massnahmen wie Betreuung von Kindern und Jugendlichen aus Familien mit Abhängigkeitsproblemen, sowie von Programmen, die sich an Risikogruppen richten		
• Beratungsstelle für Suchtfragen: verschiedene Programme in Schulen, Gemeinden sowie Betrieben		30 000.00
c) Behandlung		100 000.00
1 Unterstützung von spezialisierten Beratungsstellen sowie von ambulanten Betreuungs- und Behandlungseinrichtungen		
• Appenzellischer Hilfsverein für Psychisch Kranke, Herisau		6 000.00
• Beratungsstelle für Suchtfragen, Bühler		64 000.00
• Blaues Kreuz, Kantonalverband St. Gallen-Appenzell		30 000.00
d) Nachsorge		5 000.00
Unterstützung von spezialisierten Nachbetreuungs- und Nachsorgeeinrichtungen		
• Appenzellische Gemeinnützige Gesellschaft (AGG)		3 000.00
• IOGT Schweiz, Zürich; Nachsorgekonzept, Gesprächsgruppe St. Gallen		2 000.00
e) Forschung, Aus- und Weiterbildung		1 800.00
2 Förderung der Aus- und Weiterbildung von Fachleuten und freiwilligen Helfern		
• Fachverband Sucht, Zürich		800.00
• Regionalkonferenz Ost (RKO)		1 000.00
Total Ausgaben		210 050.00
Fondsentnahme		- 11 772.00
Gesamtaufwendungen		198 278.00
Fondsbestand zu Beginn des Jahres		243 753.80
Entnahme		- 11 772.00
Zinsen		6 703.20
Fondsbestand am Ende des Jahres		238 685.00

Appenzell Innerrhoden		2010
Bericht des Finanzdepartementes / Landesbuchhaltung vom		22.03.2011
		Franken
Alkoholzehntel		54 172.00
a) Verhütung		63 224.95
1 Unterstützung von Informations- und Erziehungsmassnahmen		
• Blaues Kreuz, Herisau		10 000.00
• Druckerei Volksfreund Flyer		2 148.75
• Fachverband Sucht, Zürich		600.00
• Gesundheitsförderung, Experiment Nichtraucher		500.00
• Globopfarm AG Küsnacht ZH, Gardasil an Ärzte AI		3 633.75
• HPV Impfungen		1 219.30
• Kant. Spital Mundschutz Masken, Org. + Logistik Impfstoff		3 081.50
• LBH AR Bündnis gegen Depression		16 372.60
• Ostschweiz. Telefonseelsorge, St. Gallen		300.00
• Ostschweiz. Verband von Fachleuten für Suchtfragen		300.00
• Pandemie: Impfungen Focetria Pandemrix		9 670.60
• Projekt «FOSUMOS» Kanton St. Gallen		900.00
• Projekt Kodex, Frauenfeld		4 260.00
• Schiegg Verena Elternbildungstag		2 461.55
• Schweiz. Toxikologisches Informationszentrum, Zürich		2 676.90
• Stiftung Beratungs- und Sozialdienst AI		5 000.00
• Vereinig. d. Kant. Beauftragen für Gesundheitsförderung		100.00
c) Behandlung		3 400.00
2 Unterstützung von spezialisierten stationären Behandlungseinrichtungen		
• Sozialberatung Appenzeller-Vordeland, Wolfhalden		2 500.00
• Appenzellischer Hilfsverein für Psychischkranke, Herisau		900.00
d) Nachsorge		24 021.55
Unterstützung von spezialisierten Nachbetreuungs- und Nachsorgeeinrichtungen		
• Rehabilitationszentrum Lärchenheim, Lutzenberg		24 021.55
Total Ausgaben		90 646.50
Rückbuchung offener Debitorer		16 629.00
Rückerstattungen Impfungen		- 47 299.50
Falschbuchung 2010		1 396.00
Fondsentnahme		- 3 600.00
Gesamtaufwendungen		57 772.00
Fondsbestand zu Beginn des Jahres		156 648.95
Einlage		3 998.00
Entnahme		- 3 600.00
Zinsen		318.45
Fondsbestand am Ende des Jahres		157 365.40

St. Gallen		2010
Bericht des Gesundheitsdepartementes vom		17.03.2011
		Franken
Alkoholzehntel		1 678 151.00
a) Verhütung		604 829.50
1 Unterstützung von Informations- und Erziehungsmassnahmen		
<ul style="list-style-type: none"> • Arbeitsgemeinschaft Tabakmissbrauch Schweiz (AT), Bern • Beratungsstellen für Alkoholprobleme und Blaues Kreuz (Prävention, ca. 30%) • Kampagnenforum Gmbh, Zürich – Medienprojekt Body Talk • Sozialamt, 9200 Gossau – «weniger isch cool» • Spezialbeiträge für Vorsorge • Zentrum für Prävention und Gesundheitsförderung ZEPRA – Checkpoint • Zentrum für Prävention und Gesundheitsförderung ZEPRA – Freelance • Zentrum für Prävention und Gesundheitsförderung ZEPRA (Smartconnection – Punkteprogramm für Party-Veranstaltungen) 		<ul style="list-style-type: none"> 8 000.00 310 500.00 15 000.00 25 000.00 52 329.50 10 000.00 70 000.00 114 000.00
c) Behandlung		936 306.40
1 Unterstützung von spezialisierten Beratungsstellen sowie von ambulanten Betreuungs- und Behandlungseinrichtungen		
<ul style="list-style-type: none"> • Beratungsstellen für Alkoholprobleme (Beratung/Fürsorge, ca. 70%) • Soziale Fachstellen Toggenburg, Betrieb K & A • Sockelbeitrag Qualitätsmanagement QuaTheDa 		<ul style="list-style-type: none"> 851 500.00 69 000.00 15 806.40
d) Nachsorge		70 000.00
Unterstützung von spezialisierten Nachbetreuungs- und Nachsorgeeinrichtungen		
<ul style="list-style-type: none"> • Herberge zur Heimat, St. Gallen • Katharinenhof, St. Gallen • Männerheim der Heilsarmee, Waldkirch • Schweizer Guttempler, St. Gallen • Wohnheim Felsengrund, Stein • Wohnheim Kreuzstrasse, Herisau 		<ul style="list-style-type: none"> 5 000.00 35 000.00 5 000.00 10 000.00 10 000.00 5 000.00
e) Forschung, Aus- und Weiterbildung		59 000.00
1 Unterstützung von Forschung		
<ul style="list-style-type: none"> • Sucht Info Schweiz, Lausanne (früher: Schweiz. Fachstelle für Alkohol- und andere Drogenprobleme (SFA), Lausanne), Betriebsbeitrag • Sucht Info Schweiz, Lausanne (früher: Schweiz. Fachstelle für Alkohol- und andere Drogenprobleme (SFA), Lausanne), Schülerbefragung 		<ul style="list-style-type: none"> 25 000.00 26 000.00
2 Förderung der Aus- und Weiterbildung von Fachleuten und freiwilligen Helfern		
<ul style="list-style-type: none"> • Fachverband Sucht, Zürich • Regionalkonferenz Ostschweiz (ehemals OVFS) 		<ul style="list-style-type: none"> 4 000.00 4 000.00
Total Ausgaben		1 670 135.90
Fondseinlage		8 015.10
Gesamtaufwendungen		1 678 151.00
Fondsbestand zu Beginn des Jahres		2 125 135.68
Einlage		8 015.10
Zinsen		1 680.10
Fondsbestand am Ende des Jahres		2 134 830.88

Graubünden		2010
Bericht des Justiz-, Polizei- und Sanitätsdepartementes vom		19.04.2010
		Franken
Alkoholzehntel		693 211.00
a) Verhütung		529 545.10
1 Unterstützung von Informations- und Erziehungsmassnahmen		
• Blaues Kreuz Graubünden		70 000.00
• Blaues Kreuz Prävention und Gesundheitsförderung Graubünden		10 000.00
• Fachverband Sucht, Zürich		2 000.00
• Gesundheitsamt für Gesundheits- Förderung und Prävention «Freelance» «FOSUMOS»		21 000.00
• Krebsliga Graubünden, Präventionsprojekt «Frei sein von Tabak»		15 000.00
• Pro aere Graubünden		10 000.00
• Rotes Kreuz Graubünden, Beratungsstelle für Schuldenfragen, Chur		100 000.00
• Sucht Info Schweiz, Lausanne (früher: Schweiz. Fachstelle für Alkohol- und andere Drogenprobleme (SFA), Lausanne)		8 000.00
• Zentrum für Prävention und Gesundheitsförderung (ZEPR) für Gesundheitsförderung und Prävention im nicht medizinischen, psychosozialen Bereich		200 000.00
• ZEPR-Projekt «Smart connection»		89 591.35
2 Förderung von Einrichtungen wie Gemeindestuben usw.; Unterstützung der alkoholfreien Obst- und Traubenverwertung, der gesunden Ernährung sowie weiterer mit der Verhütung in engem Zusammenhang stehender Bestrebungen		
• Pausenäpfelaktion des Erziehungs-, Kultur- und Umweltschutzdepartementes		3 953.75
b) Früherfassung		50 000.00
Förderung von Massnahmen wie Betreuung von Kindern und Jugendlichen aus Familien mit Abhängigkeitsproblemen, sowie von Programmen, die sich an Risikogruppen richten		
• Kantonaler Sozialhilfefonds		50 000.00
c) Behandlung		45 000.00
1 Unterstützung von spezialisierten Beratungsstellen sowie von ambulanten Betreuungs- und Behandlungseinrichtungen		
• Adebar an Sozialamt		15 000.00
• Eheberatungsstellen		30 000.00
Total Ausgaben		624 545.10
Fondseinlage		68 665.90
Gesamtaufwendungen		693 211.00
Fondsbestand zu Beginn des Jahres		959 065.65
Einlage		68 665.90
Fondsbestand am Ende des Jahres		1 027 731.55

Thurgau	2010
Bericht des Departementes für Finanzen und Soziales vom	30.03.2011
	Franken
Alkoholzehntel	848 179.00
a) Verhütung	442 080.80
1 Unterstützung von Informations- und Erziehungsmassnahmen	
• Ausstellung Rosenstrasse, Prävention häusliche Gewalt	5 000.00
• Blaues Kreuz Gesundheitsförderung und Prävention	50 000.00
• Blaues Kreuz Weinfelden, Frühjahresmesse	2 500.00
• Bündnis gegen Depression	150 000.00
• Freelance, interkantonales Suchtpräventionsprojekt OS	43 080.80
• IOTG Schweiz	500.00
• Jugendarbeit Gachnang, Projekt Cocktailkurs	1 000.00
• Kinder- und Jugendarbeit Arbon Alkoholprävention	5 000.00
• PROphyl, Suchtprophylaxe, Weinfelden	15 000.00
• Smartconnection	65 000.00
• Stiftung KODEX	40 000.00
2 Förderung von Einrichtungen wie Gemeindestuben usw.; Unterstützung der alkoholfreien Obst- und Traubenverwertung, der gesunden Ernährung sowie weiterer mit der Verhütung in engem Zusammenhang stehender Bestrebungen	
• Beiträge an offene Jugendarbeit/Jugendtreffs	63 000.00
• Oja! Projekt Midnight Soccers	2 000.00
b) Früherfassung	4 000.00
Förderung von Massnahmen wie Betreuung von Kindern und Jugendlichen aus Familien mit Abhängigkeitsproblemen, sowie von Programmen, die sich an Risikogruppen richten	
• Fachstelle für Integration Stadt Frauenfeld, Frühförderungskonzept	4 000.00
c) Behandlung	236 625.00
1 Unterstützung von spezialisierten Beratungsstellen sowie von ambulanten Betreuungs- und Behandlungseinrichtungen	
• AES Arbeitsgemeinschaft Ess-Störungen	500.00
• Blaues Kreuz, Kantonalverband	50 000.00
• Gemeindezweckverband Perspektive	90 000.00
• Projekt Frauen für Frauen, Blaues Kreuz	6 125.00
2 Unterstützung von spezialisierten stationären Behandlungseinrichtungen	
• Sobrietaner, Sektion Thurgau, Zehntenhof, Illighausen	25 000.00
• Verein WOGÉ Kreuzlingen	65 000.00

Thurgau	2010
	Franken
d) Nachsorge	132 000.00
Unterstützung von spezialisierten Nachbetreuungs- und Nachsorgeeinrichtungen	
• Arbeitsheim für Behinderte (ABA), Amriswil	5 000.00
• Schloss Herdern, Wohn- und Beschäftigungsstätte	2 000.00
• Männerheim Sonnenburg, Weinfelden	50 000.00
• Wohnheim Adler, Frauenfeld	75 000.00
e) Forschung, Aus- und Weiterbildung	46 700.00
1 Unterstützung von Forschung	
• Sucht Info Schweiz, Lausanne (früher: Schweiz. Fachstelle für Alkohol- und andere Drogenprobleme (SFA), Lausanne) Beitrag HBSC Studie	20 000.00
2 Förderung der Aus- und Weiterbildung von Fachleuten und freiwilligen Helfern	
• Fachverband Sucht, Zürich	3 000.00
• FOSUMOS	13 700.00
• Sucht Info Schweiz, Lausanne (früher: Schweiz. Fachstelle für Alkohol- und andere Drogenprobleme (SFA), Lausanne)	10 000.00
Total Ausgaben	861 405.80
Fondseinlage	3 566.87
Entnahme Zinsen	- 16 793.67
Gesamtaufwendungen	848 179.00
Fondsbestand zu Beginn des Jahres	1 492 770.33
Einlage	3 566.87
Zinsen	16 793.67
Entnahme Zinsen	- 16 793.67
Fondsbestand am Ende des Jahres	1 496 337.20

Neuchâtel		2010
Rapport du Conseil d'Etat du		09.03.2011
		Francs
Dîme de l'alcool		622 395.00
a) Prévention		246 122.50
1 Soutien à des mesures d'information et d'éducation		
<ul style="list-style-type: none"> • Addiction Info Suisse (avant: Institut suisse de prévention de l'alcoolisme et autres toxicomanies (ISPA), Lausanne) • Association romande CIAO, Lausanne • CENEA – Centre neuchâtelois d'alcoologie – campagne Alcochoix • CENEA – Centre neuchâtelois d'alcoologie – prévention • Centre cantonal de formation prof. des métiers du bâtiment (CPMB) • Centre du Bas-Lac, Marin • Centre scolaire de Colombier et environs (CESCOLE) • Centre scolaire des Deux Thielles, Le Landeron • Centre scolaire secondaire Les Cerisiers, Gorgier • Collège du Val de Travers, Fleurier • Ecole secondaire intercommunale, Les Ponts-de-Martel • ESRN – Centre des Terreaux, Neuchâtel • FNA – campagne «Be my angel tonight» • Groupement information sexuelle et éducation à la santé (GIS) • Lycée Jean-Piaget (Gymnase Numa-Droz), Neuchâtel • Réalités de Vie, projet Ecoles Suisse romande, Peseux • Vivre sans fumer: centre NE d'info pour la prévention du tabagisme 	<p>6 000.00</p> <p>2 000.00</p> <p>17 728.50</p> <p>8 874.00</p> <p>7 200.00</p> <p>20 160.00</p> <p>26 480.00</p> <p>7 200.00</p> <p>21 920.00</p> <p>14 400.00</p> <p>1 440.00</p> <p>9 000.00</p> <p>20 000.00</p> <p>20 000.00</p> <p>6 720.00</p> <p>3 000.00</p> <p>20 000.00</p>	
2 Encouragement à des institutions (foyers d'accueil et autres); promotion de l'utilisation non alcoolique des fruits et des raisins, de l'alimentation saine ainsi que d'autres mesures liées étroitement à la prophylaxie		
<ul style="list-style-type: none"> • Association du Centre de Loisirs, Neuchâtel • Espace des Solidarités • Fourchette Verte, Neuchâtel 	<p>10 000.00</p> <p>19 000.00</p> <p>5 000.00</p>	
b) Dépistage précoce		24 500.00
Encouragement à des mesures, telles qu'assistance à des enfants et des jeunes gens issus de familles ayant des problèmes de dépendance et à des programmes s'adressant à des groupes exposés à des risques		
<ul style="list-style-type: none"> • Addiction Info Suisse (avant: Institut suisse de prévention de l'alcoolisme et autres toxicomanies (ISPA), Lausanne) • Association Romande CIAO, Lausanne • Croix-Bleue neuchâteloise • DROP-IN, centre d'information, de prévention et de traitement des addictions, Neuchâtel • FNA – campagne «Be my angel tonight» • Groupe Sida, Neuchâtel 	<p>1 000.00</p> <p>1 000.00</p> <p>1 000.00</p> <p>8 500.00</p> <p>10 000.00</p> <p>3 000.00</p>	

Neuchâtel	2010
c) Traitement	193 896.00
1 Soutien à des services de consultation spécialisés dans le traitement ambulatoire	
• AT – Association suisse pour la prévention du tabagisme, Berne	3 450.00
• CAPTT – Centre d'aide, de prévention et de traitement de la toxicomanie, Fleurier	11 420.00
• CENEA – Centre neuchâtelois d'alcoologie – animation	3 876.00
• CENEA – Centre neuchâtelois d'alcoologie – campagne «Alcochoix»	6 000.00
• Croix-Bleue Neuchâteloise	8 000.00
• Croix-Bleue Neuchâteloise Section Le Locle	8 000.00
• DROP-IN, centre d'information, de prévention et de traitement des addictions, Neuchâtel	21 900.00
• FNA – campagne «Be my angel tonight»	20 000.00
• Groupe Sida, Neuchâtel	20 000.00
• Groupement information sexuelle et éducation à la santé (GIS)	30 000.00
• Groupement romand d'études des Addictions, Yverdon-les-Bains	8 000.00
• Vivre sans fumer: centre NE d'info pour la prévention du tabagisme	34 250.00
2 Soutien à des établissements spécialisés pour le traitement résidentiel	
• Addiction Info Suisse (avant: Institut suisse de prévention de l'alcoolisme et autres toxicomanies (ISPA), Lausanne)	3 000.00
• Association romande CIAO, Lausanne	1 000.00
• Croix-Bleue Neuchâteloise	8 000.00
• Groupement romand d'études des Addictions, Yverdon-les-Bains	7 000.00
d) Postcure	20 000.00
Soutien à des institutions spécialisées dans l'assistance, la réintégration socio-professionnelle et la réintégration sociale	
• Addiction Info Suisse (avant: Institut suisse de prévention de l'alcoolisme et autres toxicomanies (ISPA), Lausanne)	1 000.00
• Croix-Bleue Neuchâteloise	3 000.00
• Espace des Solidarités	10 000.00
• Groupe Sida, Neuchâtel	6 000.00
e) Recherche, formation et formation continue	33 951.00
1 Soutien à la recherche	
• Addiction Info Suisse (avant: Institut suisse de prévention de l'alcoolisme et autres toxicomanies (ISPA), Lausanne)	1 000.00
• Groupement romand d'études des Addictions, Yverdon-les-Bains	4 000.00
2 Encouragement à la formation	
• CENEA – Centre neuchâtelois d'alcoologie – campagne Voilà	5 000.00
• CENEA – Centre neuchâtelois d'alcoologie – prévention	4 951.00
• FNA – formation et groupe d'échange d'expériences pour les pairs	6 000.00
• Fordd – Féd. romande des organismes de formation dans le domaine des dépendances	3 000.00
• Groupe Sida, Neuchâtel	1 000.00
• Groupement romand d'études des Addictions, Yverdon-les-Bains	8 000.00
• Réalités de Vie, projet Ecoles Suisse romande, Pesieux	1 000.00
Total des dépenses	518 469.50
Versement au fonds	103 925.50
Total des affectations	622 395.00
Etat du fonds au début de l'année	400 810.52
Versement au fonds	103 925.50
Etat du fonds à la fin de l'année	504 736.02

Genève		2010
Rapport du Département de l'action sociale et de la santé		18.03.2011
		Francs
Dîme de l'alcool		1 533 014.00
a) Prévention		1 556 200.00
1 Soutien à des mesures d'information et d'éducation		
<ul style="list-style-type: none"> • Association suisse pour la prévention du tabagisme (CIPRET) 500 000.00 • Croix-Bleue genevoise 110 000.00 • Groupement romand d'études des Addictions, Yverdon-les-Bains 30 000.00 • Fédération genevoise pour la prévention de l'alcoolisme (FEGPA) 896 200.00 • Addiction Info Suisse 20 000.00 		
b) Dépistage précoce		10 000.00
<p>Encouragement à des mesures, telles qu'assistance à des enfants et des jeunes gens issus de familles ayant des problèmes de dépendance et à des programmes s'adressant à des groupes exposés à des risques</p> <ul style="list-style-type: none"> • Fondation officielle de la jeunesse, dont le but est d'accueillir des enfants et des adolescents qui pour des raisons d'ordre éducatif, ne peuvent pas être élevés dans leur famille 10 000.00 		
Total des dépenses		1 566 200.00
Prélèvement du fonds		- 33 186.00
Total des affectations		1 533 014.00
Etat du fonds au début de l'année		870 230.90
Prélèvement		- 33 186.00
Etat du fonds à la fin de l'année		837 044.90

Jura		2010
Rapport du Département de la Santé, des Affaires sociales et de la Police du		20.04.2011
		Francs
Dîme de l'alcool		252 829.00
a) Prévention		323 731.05
1 Soutien à des mesures d'information et d'éducation		
• Service cantonal de l'action sociale		70 902.05
2 Encouragement à des institutions (foyers d'accueil et autres); promotion de l'utilisation non alcoolique des fruits et des raisins, de l'alimentation saine ainsi que d'autres mesures liées étroitement à la prophylaxie		
• Fondation dépendances (TransAT=ex-secteur alcool + Ligue jurassienne contre les toxicomanies)		252 829.00
c) Traitement		106 353.10
1 Soutien à des services de consultation spécialisés dans le traitement ambulatoire		
• Service cantonal de l'action sociale		106 353.10
e) Recherche, formation et formation continue		7 000.00
1 Soutien à la recherche		
• Addiction Info Suisse (avant: Institut suisse de prévention de l'alcoolisme et autres toxicomanies (ISPA), Lausanne)		2 000.00
2 Encouragement à la formation		
• Groupement romand d'études des addictions (GREA), Yverdon-les-Bains		5 000.00
Total des dépenses		437 084.15
Etat du fonds au début de l'année		0.00
Montant versé (dîme de l'alcool)		252 829.00
Versement en sus: Taxe d'expédition pour le commerce de détail, quotes-parts sur les patentes, restitutions sur placements		28 726.00
Alimentation du fonds par le canton		155 529.15
Prélèvements divers		- 437 084.15
Etat du fonds à la fin de l'année		0.00

4. Zusammenfassung

4. Récapitulatif

4. Riepilogo

4.1 Zusammenfassung der Verwendung des Alkoholzehntels nach bekämpften Suchtformen (Pilotprojekt)

Im Rahmen der Pilotstudie des NPA konnte eine erste kantonsübergreifende Gesamtschau der Suchtmittelbekämpfung erstellt werden.

Aus diesen Zahlen wird ersichtlich, dass die Bekämpfung des Alkoholismus weit vorne liegt; auf sie fällt die Hälfte des 2010 verteilten Alkoholzehntels (50 %). Berücksichtigt man auch die in den allgemeinen Kategorien aufgeführten Projekte und Institutionen (alle Suchtformen, nicht zuzuordnen), liegt der Anteil der Mittel, die für die Bekämpfung der schädlichen Folgen des Alkohols eingesetzt werden, ziemlich sicher noch höher. In der Praxis der fünf Pilotkantone sind jedoch grosse Unterschiede feststellbar und ihr Budgetanteil zur Bekämpfung des Alkoholismus bewegt sich in einer Bandbreite von 6 bis 73 Prozent.

Auf die illegalen Suchtmittel (15 %) und den Tabak (13 %) zusammengenommen entfällt knapp ein Drittel des Alkoholzehntels der fünf Pilotkantone. Während sämtliche fünf Kantone zwar mehr oder weniger stark Projekte zur Tabakbekämpfung unterstützen, setzen zwei von ihnen weniger als 2 Prozent ihres Alkoholzehntels für die Bekämpfung illegaler Suchtmittel ein. Rund 20 Prozent der verbleibenden Gelder werden an allgemeine Präventionsprojekte vergeben, mit denen alle Suchtformen bekämpft werden (19 %), oder sie können nicht eindeutig einer Kategorie zugewiesen werden (3 %).

Die Schlüsse, die sich aufgrund dieser Zahlen ziehen lassen, sind deshalb mit Vorsicht zu betrachten. Die beschränkte Anzahl Kantone, die am Pilotprojekt teilnahm, die beträchtlichen Unterschiede bei ihren Budgets sowie bei ihrer Praxis der Zuteilung oder der Berichterstattung verringern die Aussagekraft der bisher beobachteten Trends signifikant.

4.1 Récapitulatif de l'utilisation de la dîme par substance combattue (projet pilote)

Une première vue d'ensemble intercantonale des substances engendrant la dépendance combattues par la dîme a pu être réalisée dans le cadre de l'étude pilote du PNA.

Sur la base de ces chiffres, la lutte contre l'alcoolisme arrive largement en tête, bénéficiant de la moitié de la dîme distribuée en 2010 (50 %). Si l'on tient également compte des projets et institutions inscrits dans les catégories généralistes (toutes formes de dépendances confondues, non classable), la part allouée à la lutte contre les effets néfastes de l'alcool est en réalité très certainement plus importante. Il faut toutefois noter une variation importante des pratiques au sein du groupe des cinq cantons pilote, dont la part du budget attribué à l'alcool se situe entre 6 % et 73 %.

Les substances illégales et le tabac se partagent ensemble un petit tiers de la dîme des cinq cantons du groupe pilote (respectivement 15% et 13%). Si tous les cantons soutiennent de manière plus ou moins importante des projets de lutte contre le tabagisme, deux d'entre eux accordent moins de 2 % de leur dîme aux substances illégales. Environ 20 % des montants restants sont attribués à des projets de prévention généralistes destinés à combattre toute forme d'addiction (19 %) ou n'ont pas pu être catégorisés de manière précise (3 %).

Les conclusions établies sur la base de ces chiffres doivent être considérées avec prudence. Le nombre limité de cantons membres du projet pilote, la différence importante entre leurs enveloppes budgétaires, leurs pratiques d'attribution ou de reporting diminuent en effet sensiblement la portée des tendances observées à ce stade.

4.1 Riepilogo dell'impiego della decima per sostanza combattuta (progetto pilota)

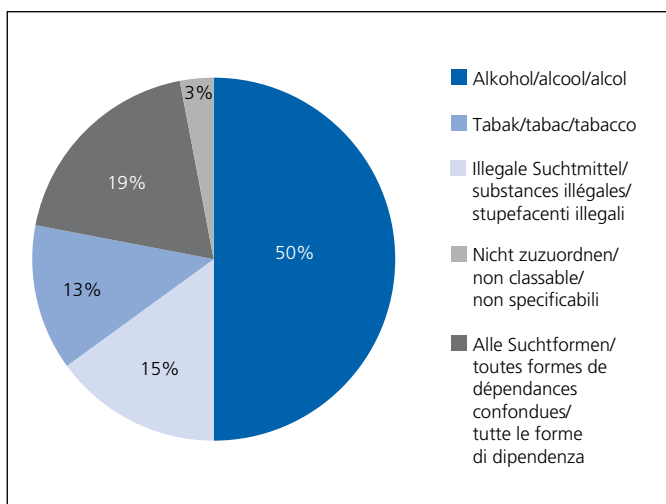
Una prima panoramica intercantonale delle sostanze che generano dipendenza combattute con la decima ha potuto essere allestita nell'ambito dello studio pilota del PNA.

In base a queste cifre la lotta contro l'alcolismo è ampiamente in testa dato che beneficia della metà della decima distribuita nel 2010 (50 %). Se si considerano anche i progetti e le istituzioni che rientrano nelle categorie generiche (tutte le forme di dipendenza raggruppate, non classificabili), la parte assegnata alla lotta contro gli effetti nefasti dell'alcol è in realtà certamente più elevata. Bisogna tuttavia evidenziare le sensibili differenze delle prassi seguita dai cinque Cantoni pilota, ove la parte di budget attribuita all'alcol varia tra il 6 e il 73 per cento.

Le sostanze illegali e il tabacco ricevono assieme un terzo della decima dei cinque Cantoni del gruppo pilota (rispettivamente il 15 % e il 13 %). Se tutti i Cantoni sostengono in maniera più o meno considerevole progetti di lotta contro il tabagismo, due di loro assegnano meno del 2 per cento della loro decima alle sostanze illegali. Circa il 20 per cento degli importi rimanenti è

attribuito a progetti di prevenzione generici, volti a contrastare tutte le forme di dipendenza (19 %) oppure non ha potuto essere classificato con precisione (3 %).

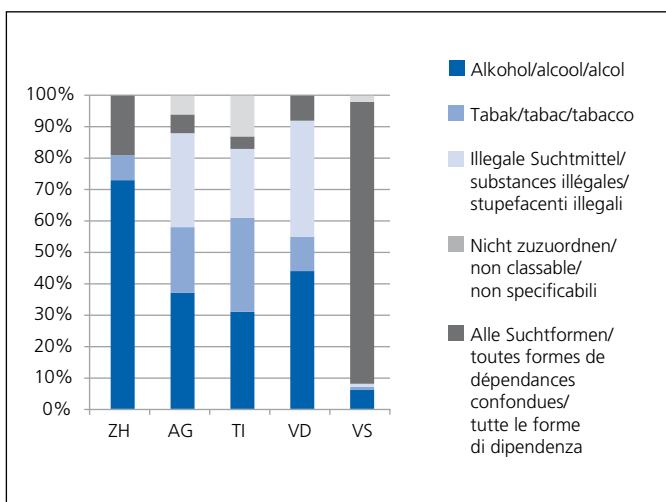
Le conclusioni tratte sulla base di queste cifre devono essere valutate con cautela. Infatti, il numero limitato di Cantoni che partecipano al progetto pilota, la notevole differenza tra i loro preventivi globali, le loro prassi di attribuzione o di reporting diminuiscono considerevolmente la significatività delle tendenze osservate in questa fase.



Prozentuale Anteile der Gesamtbeträge, die von den fünf an der Pilotstudie teilnehmenden Kantonen zur Bekämpfung der verschiedenen Suchtformen verwendet wurden.

Pourcentages des montants totaux attribués par les cinq cantons participants à l'étude pilote pour combattre les différentes substances engendrant la dépendance.

Percentuali degli importi totali attribuiti dai cinque Cantoni che partecipano allo studio pilota per combattere le diverse sostanze che generano dipendenza.



Vergleich der Verwendung des Alkoholzehntels nach Suchtformen. Die fünf Kantone, welche sich an der Pilotstudie beteiligten, verwendeten im Jahr 2010 durchschnittlich 38,2 Prozent ihres Anteils am Alkoholzehntel für die Bekämpfung der Ursachen und Wirkungen des Alkoholismus.

Comparatif de l'attribution de la dîme de l'alcool aux différents types de substances engendrant la dépendance. En 2010, la part moyenne attribuée par les cinq cantons de l'étude pilote au combat contre les effets néfastes de l'alcool se situait à 38,2 %.

Confronto dell'assegnazione della decima dell'alcol con i diversi tipi di sostanze che generano dipendenza. I cinque cantoni partecipanti allo studio pilota hanno impiegato nel 2010 mediamente il 38,2 per cento della loro parte di decima sull'alcol per la lotta alle cause e agli effetti dell'alcolismo.

4.2 Zusammenfassung der Verwendung des Alkoholzehntels nach Handlungsfeldern (alle Kantone)

4.2 Récapitulatif de l'utilisation de la dime par type d'affectation (tous les cantons)

4.2 Riepilogo dell'impiego della decima per tipo di assegnazione (tutti i Cantoni)

Kanton Canton Cantone	a. Prävention a. Prévention a. Prevenzione			b. Früherfassung/-erkennung b. Dépistage précoce b. Rilevamento precoce
	a.1 Informations- und Erziehungsmassnahmen a.1 Mesures d'information et d'éducation a.1 Misure d'informazione e d'educazione	a.2 Förderung von Einrichtungen usw. a.2 Encouragement à des institutions, etc. a.2 Promovimento di istituzioni ecc.	Total a	
	CHF			
ZH			1 555 000.00	130 000.00
BE	1 010 342.00		1 010 342.00	
LU	482 000.00		482 000.00	95 000.00
UR	129 145.70		129 145.70	
SZ	220 779.00	1 000.00	221 779.00	
OW	2 000.00	19 345.55	21 345.55	
NW	59 441.00	97 520.00	156 961.00	
GL	16 500.00	1 606.20	18 106.20	
ZG	122 979.00	800.00	123 779.00	108 000.00
FR	473 100.00	207 000.00	680 100.00	141 880.00
SO	533 015.05		533 015.05	
BS	218 904.35		218 904.35	
BL	101 800.00		101 800.00	119 900.00
SH	27 461.00	2 350.00	29 811.00	5 000.00
AR	73 250.00		73 250.00	30 000.00
AI	63 224.95		63 224.95	
SG	604 829.50		604 829.50	
GR	525 591.35	3 953.75	529 545.10	50 000.00
AG			1 693 557.00	80 269.00
TG	377 080.80	65 000.00	442 080.80	4 000.00
TI			1 055 000.00	23 000.00
VD			656 404.00	70 000.00
VS			459 878.00	53 000.00
NE	212 122.50	34 000.00	246 122.50	24 500.00
GE	1 556 200.00		1 556 200.00	10 000.00
JU	70 902.05	252 829.00	323 731.05	
Total			12 985 911.75	944 549.00

Berichte der Kantone über den Alkoholzehntel | Rapports cantonaux sur la dîme de l'alcool |
Rapporti cantonali sulla decima dell'alcol

Kanton Canton Cantone	c. Behandlung c. Traitement c. Trattamento			d. Nachsorge d. Postcure d. Accompagnamento post-sanitario	e. Forschung/Aus- und Weiterbildung e. Recherche, Formation et perfectionnement e. Ricerca, Formazione et perfezionamento			Total a-e
	c.1. ambulanz c.1 ambulatoire c.1 ambulante	c.2 stationär c.2 résidentiel c.2 residenziale	Total c		e.1 Forschung e.1 Recherche e.1 Ricerca	e.2 Aus- und Weiterbildung e.2 Formation et perfectionnement e.2 Formazione e perfezionamento	Total e	
CHF								
ZH			2 388 741.50	102 000.00			136 247.60	4 311 989.10
BE	2 617 571.95		2 617 571.95	80 000.00	65 082.95		65 082.95	3 772 996.90
LU	810 000.00		810 000.00			35 000.00	35 000.00	1 422 000.00
UR	10 000.00		10 000.00					139 145.70
SZ	248 680.00	1 500.00	250 180.00			5 000.00	5 000.00	476 959.00
OW	95 000.00		95 000.00					116 345.55
NW	29 870.25		29 870.25			4 280.00	4 280.00	191 111.25
GL	100 000.00	1 000.00	101 000.00			3 500.00	3 500.00	122 606.20
ZG	105 000.00		105 000.00	30 000.00		4 000.00	4 000.00	370 779.00
FR					60 447.50	79 500.00	139 947.50	961 927.50
SO	381 666.00		381 666.00			8 000.00	8 000.00	922 681.05
BS	467 834.00		467 834.00					686 738.35
BL	1 050 000.00		1 050 000.00					1 271 700.00
SH	375 500.00		375 500.00		8 000.00	1 500.00	9 500.00	419 811.00
AR	100 000.00		100 000.00	5 000.00		1 800.00	1 800.00	210 050.00
AI		3 400.00	3 400.00	24 021.55				90 646.50
SG	936 306.40		936 306.40	70 000.00	51 000.00	8 000.00	59 000.00	1 670 135.90
GR	45 000.00		45 000.00					624 545.10
AG							25 000.00	1 798 826.00
TG	146 625.00	90 000.00	236 625.00	132 000.00	20 000.00	26 700.00	46 700.00	861 405.80
TI			15 000.00	10 000.00			50 000.00	1 153 000.00
VD			303 500.00	706 185.00			127 000.00	1 863 089.00
VS			447 000.00	0.00			18 000.00	977 878.00
NE	174 896.00	19 000.00	193 896.00	20 000.00	5 000.00	28 951.00	33 951.00	518 469.50
GE								1 566 200.00
JU	106 353.10		106 353.10		2 000.00	5 000.00	7 000.00	437 084.15
Total			11 069 444.20	1 179 206.55			779 009.05	26 958 120.55

Kanton Canton Cantone	Anteil der Kantone am Reinertrag der EAV 2009 (Alkoholzehntel) Part des cantons au bénéfice net 2009 de la RFA (dîme de l'alcool) Quota di partecipazione all'utile netto 2009 della RFA (decima dell'alcool)	Gesamtausgaben 2010 Dépenses totales 2010 Spese totale 2010	Fondseinlagen/ Fondsentnahmen Versements / prélèvements sur les fonds Versamenti al fondo a prelievi
	CHF		
ZH	4 624 565.00	4 311 989.10	312 575.90
BE	3 547 238.00	3 772 996.90	- 32 379.90
LU	1 298 919.00	1 422 000.00	- 123 081.00
UR	128 879.00	139 145.70	- 10 266.70
SZ	476 959.00	476 959.00	
OW	120 170.00	116 345.55	3 824.45
NW	137 988.00	191 111.25	- 53 123.25
GL	141 501.00	122 606.20	18 894.80
ZG	370 779.00	370 779.00	
FR	895 729.00	961 927.50	- 66 198.50
SO	905 494.00	922 681.05	- 17 187.05
BS	696 994.00	686 738.35	10 255.65
BL	961 204.00	1 271 700.00	
SH	271 980.00	419 811.00	
AR	198 278.00	210 050.00	- 11 772.00
AI	54 172.00	90 646.50	- 32 874.50
SG	1 678 151.00	1 670 135.90	8 015.10
GR	693 211.00	624 545.10	68 665.90
AG	2 028 932.00	1 798 826.00	230 105.00
TG	848 179.00	861 405.80	- 13 226.80
TI	1 137 128.00	1 153 000.00	- 15 872.00
VD	2 374 185.00	1 863 089.00	511 096.00
VS	1 009 473.00	977 878.00	31 595.00
NE	622 395.00	518 469.50	103 925.50
GE	1 533 014.00	1 566 200.00	- 33 186.00
JU	252 829.00	437 084.15	
Total	27 008 346.00	26 958 120.55	889 785.60

